

# 사업보고서

(제 29 기)

사업연도 2023년 01월 01일 부터  
2023년 12월 31일 까지

금융위원회

한국거래소 귀중

2024년 3월 18일

제출대상법인 유형 : 주권상장법인

면제사유발생 : 해당사항 없음

회 사 명 : 주식회사 브리지텍

대 표 이 사 : 신 경 식

본 점 소 재 지 : 서울시 영등포구 국제금융로2길32  
여의도파이낸스타워 17,18층  
(전 화) 02-3430-4114  
(홈페이지) <http://www.bridgetec.co.kr>

작 성 책 임 자 : (직 책) 이사 (성 명) 최 화 경  
(전 화) 02-3430-4038



# 목 차

## 【 대표이사 등의 확인 】

### 확 인 서

우리는 당사의 대표이사 및 신고업무담당이사로서 이 보고서의 기재내용에 대해 상당한 주의를 다하여 직접 확인·검토한 결과, 중요한 기재사항의 기재 또는 표시의 누락이나 허위의 기재 또는 표시가 없고, 이 보고서에 표시된 기재 또는 표시사항을 이용하는 자의 증대한 오해를 유발하는 내용이 기재 또는 표시되지 아니하였음을 확인합니다.

또한, 당사는 「주식회사 등의 외부감사에 관한 법률」 제2조의2 및 제2조의3의 규정에 따라 내부회계관리제도를 마련하여 운영하고 있음을 확인합니다.

2024 년 3 월 18 일

주식회사 브리지텍

대 표 이 사 신 경 식 (서명)

신고업무담당이사 최 화 경 (서명)

대표이사등의 확인서명

# I. 회사의 개요

## 1. 회사의 개요

### 1. 연결대상 종속회사 개황

연결대상 종속회사 현황(요약)

(단위 : 사)

| 구분  | 연결대상회사수 |    |    |    | 주요<br>종속회사수 |
|-----|---------|----|----|----|-------------|
|     | 기초      | 증가 | 감소 | 기말 |             |
| 상장  | -       | -  | -  | -  | -           |
| 비상장 | -       | -  | -  | -  | -           |
| 합계  | -       | -  | -  | -  | -           |

※상세 현황은 '상세표-1. 연결대상 종속회사 현황(상세)' 참조

### 1-1. 연결대상회사의 변동내용

| 구분       | 자회사 | 사유 |
|----------|-----|----|
| 신규<br>연결 | -   | -  |
|          | -   | -  |
| 연결<br>제외 | -   | -  |
|          | -   | -  |

## 2. 회사의 법적, 상업적 명칭

당사의 명칭은 주식회사 브리지텍 으로 표기합니다. 영문으로는 BRIDGETEC Corp. 로 표기합니다. 단, 약식으로 표기할 경우에는 (주)브리지텍으로 표기합니다.

## 3. 설립일자

당사는 1995년 3월 31일 주식회사 삼우 티.비.에스로 설립되었으며 1999년 5월 17일 주식회사 브리지텍으로 사명을 변경하여 현재에 이르고 있습니다. 또한 2008년 6월 2일 코스닥시장 상장을 승인받아 회사의 주식이 2008년 6월 4일자로 상장되어 코스닥시장에서 매매가 개시되었습니다.

## 4. 본사의 주소, 전화번호 및 홈페이지 주소

주 소 : 서울시 영등포구 국제금융로2길 32 여의도파이낸스타워 17,18층

전 화 : 02-3430-4114

홈페이지 : <http://www.bridgetec.co.kr>

## 5. 중소기업 등 해당 여부

|            |     |
|------------|-----|
| 중소기업 해당 여부 | 해당  |
| 벤처기업 해당 여부 | 해당  |
| 중견기업 해당 여부 | 미해당 |

당사는 본 보고서 제출일 현재 중소기업기본법 제 2조에 의한 중소기업에 해당됩니다.

참조) 동 사업보고서 하단의 X. 그 밖에 투자자 보호를 위하여 필요한 사항 중 다. 중소기업확인서를 참조하시기 바랍니다.

## 6. 주요사업의 내용

당사는 소프트웨어 개발 전문회사로 AICC(인공지능컨택센터), 음성봇, 화자인식, IP CC, 클라우드컨택센터(CSAP인증),보이는ARS, IP기반의 유무선(지능망서비스, 무선이동통신) 멀티미디어 서비스 관련 소프트웨어를 개발·공급하고, 당사가 보유한 제품을 활용하여 인프라를 구축한 후 기업고객에게 임대하고 사용하는 기간동안 비용을 지급받는 클라우드 환경의 소프트웨어 임대서비스 사업을 영위하고 있는 소프트웨어 전문업체로서 금융권, 통신사, 공공기관, 지방자치단체, 기업체 등을 대상으로 자체개발한 콜센터 솔루션을 공급하고 있습니다. 콜센터 구축사업 외에도 당사가 구축한 콜센터의 유지보수 서비스, 통신사업자와 비즈니스 파트너십을 체결하고 콜센터 솔루션을 구축한 후 임대해주고 법인고객을 대상으로 전화통화관리 서비스와 같은 ASP(Application Service Provider) 사업을 제공하고 있습니다. 또한 자체 순수 기술력으로 개발된 IPRON을 Cloud Contact Center 토탈 솔루션인 IPRON Cloud로 구성하여 시스템을 통합 가능하도록 컨택센터 운영에 필요한 다양한 시스템들과 연동이 용이하도록 표준 Interface를 제공하는 클라우드 사업을 시작하였으며 공공기관 서비스를 위하여 CSAP인증을 취득하였습니다.

또한 국내 기간통신사업자를 대상으로 인터넷프로토콜(IP) 네트워크 기반의 광대역 통합망(BcN)에서의 유무선통신 가입자들을 위한 다양한 멀티미디어(음성/영상/데이터) 부가솔루션 제공에 필요한 미디어서버, 어플리케이션서버, 통합 서비스관리에 대

한 플랫폼과 어플리케이션을 공급하고 그에 수반되는 개발용역 업무를 수행합니다.

기타 자세한 사항은 'II. 사업의 내용' 을 참조하시길 바랍니다

### 7. 신용평가에 관한 사항

| 평가기준<br>결산일 | 평가일         | 평가대상                | 신용등급 | 평가회사<br>(신용평가등급범위)   | 평가구분 |
|-------------|-------------|---------------------|------|----------------------|------|
| 2022.12.31  | 2023. 3.31. | 기업신용평가<br>(CLIP보고서) | AA-  | 나이스디앤비<br>(AAA ~ NG) | 정기평가 |
| 2021.12.31  | 2022. 3.31. | 기업신용평가<br>(CLIP보고서) | A0   | 나이스디앤비<br>(AAA ~ NG) | 정기평가 |
| 2020.12.31  | 2021. 3.31. | 기업신용평가<br>(CLIP보고서) | A-   | 나이스디앤비<br>(AAA ~ NG) | 정기평가 |

※ 본 신용평가는 입찰 등에서 일반기업의 신용도를 확인하기 위한 평가이며 공공기관제출용으로 사용 가능한 평가서입니다.

평가등급은 회사채에 대한 신용평가등급에 준하는 기업신용평가 등급입니다.

#### <나이스디앤비 기업신용평가 신용등급(CLIP 신용평가등급) 체계 및 등급정의>

| 신용등급 | 등급정의   |
|------|--|
| AAA  | 최상위의 상거래 신용도를 보유한 수준                         |
| AA   | 우량한 상거래 신용도를 보유하여, 환경변화에 대한 대처능력이 충분한 수준     |
| A    | 양호한 상거래 신용도를 보유하여, 환경변화에 대한 대처능력이 상당한 수준     |
| BBB  | 양호한 상거래 신용도가 인정되나, 환경변화에 대한 대처능력은 다소 제한적인 수준 |
| BB   | 단기적 상거래 신용도가 인정되나, 환경변화에 대한 대처능력은 제한적인 수준    |
| B    | 단기적 상거래 신용도가 인정되나, 환경변화에 대한 대처능력은 미흡한 수준     |
| CCC  | 현 시점에서 신용위험 발생가능성이 내포된 수준                    |
| CC   | 현 시점에서 신용위험 발생가능성이 높은 수준                     |
| C    | 현 시점에서 신용위험 발생가능성이 매우 높고 향후 회복가능성도 매우 낮은 수준  |
| D    | 상거래 불능 및 이에 준하는 상태에 있는 수준                    |
| NG   | 등급부재:신용평가불응, 자료불충분, 폐(휴)업 등의 사유로 판단보류        |

※ 기업의 신용능력에 따라 AAA 등급에서 D 등급까지 10등급으로 구분 표시되며 등급 중 AA 등급에서 CCC 등급까지의 6개 등급에는 그 상대적 우열 정도에 따라 +, - 기호가 첨부될 수 있습니다.

## 8. 회사의 주권상장(또는 등록·지정) 및 특례상장에 관한 사항

| 주권상장<br>(또는 등록·지정)현황 | 주권상장<br>(또는 등록·지정)일자 | 특례상장 유형 |
|----------------------|----------------------|---------|
| 코스닥시장 상장             | 2008년 06월 04일        | 해당사항 없음 |

## 2. 회사의 연혁

| 연도별     | 내 용   |
|---------|---|
| 2017.06 | 기술평가우수기업 인증 (나이스평가정보)                             |
| 2017.12 | 평창동계올림픽 AI인공지능콜센터 구축(제품명 AICC '아테나')              |
| 2018.08 | 본점이전 (서울시 영등포구 국제금융로2길 여의도파이낸스타워 17,18층)          |
| 2018.10 | NHN엔터테인먼트 '클라우드콜센터' 기술협약                          |
| 2020.03 | 대표이사 변경 (이상호 → 신경식)                               |
| 2021.03 | IPRON Cloud(독자클라우드) 브랜드 런칭                        |
| 2021.06 | 제34회 정보문화의달 '정보문화 단체부문' 국무총리 표창(과학기술정보통신부)        |
| 2022.03 | KT CCaaS 서비스 제휴계약(A'Gen Cloud)                    |
| 2022.09 | 기술혁신형 중소기업(Inno-Biz) 재 인증(중소벤처기업부)                |
| 2022.12 | 민원행정 업무유공 환경부장관 표창 수상                             |
| 2022.12 | 벤처기업(혁신성장유형) 재 인증 취득                              |
| 2023.01 | 청년 친화 강소기업 선정(고용노동부), 2016년, 2018년~2023년(6년연속 선정) |
| 2023.02 | IPRON공공클라우드 CSAP인증 취득(KISA)                       |
| 2023.12 | 품질경영시스템 TL 9000 H,SR6.2/R5.7외 재 인증(케이큐엘인증원)       |
| 2023.12 | 우수 기업부설연구소 지정(과학기술정보통신부)                          |

## 경영진 및 감사의 중요한 변동

| 변동일자       | 주총종류 | 선임                       |                                      | 임기만료<br>또는 해임       |
|------------|------|--------------------------|--------------------------------------|---------------------|
|            |      | 신규                       | 재선임                                  |                     |
| 2019.03.26 | 정기주총 | - 사외이사 이임훈<br>- 사외이사 강성배 | - 최대주주인 임원<br>사내이사 이상호<br>- 사내이사 최화경 | - 비상근감사<br>이종팔 (사임) |
|            |      | - 최대주주인 임원               |                                      | - 최대주주인 임원          |



| 변동일자       | 주종종류 | 선임          |   | 임기만료<br>또는 해임 |
|------------|------|-------------|---|---------------|
|            |      | 신규          | 재선임                                     |               |
| 2020.03.31 | 정기주총 | 기타비상무이사 이상호 | - 사내이사 신경식                              | 사내이사 이상호 (사임) |
| 2021.03.25 | 정기주총 | -           | -                                       | -             |
| 2022.03.29 | 정기주총 | -           | - 사외이사 이임훈<br>- 사외이사 강성배<br>- 사내이사 최화경  | -             |
| 2023.03.29 | 정기주총 | - 사외이사 최준환  | - 대표이사 신경식<br>- 최대주주인 임원<br>기타비상무이사 이상호 | -             |

※ 제29기 정기주주총회(2024.3.26예정) 안건 중 이사선임 및 해임 안건은 없습니다.

### 3. 자본금 변동사항

자본금 변동추이

(단위 : 천원, 주)

| 종류  | 구분     | 제29기<br>(2023년말) | 제28기<br>(2022년말) | 제27기<br>(2021년말) | 제26기<br>(2020년말) | 제25기<br>(2019년말) |
|-----|--------|------------------|------------------|------------------|------------------|------------------|
| 보통주 | 발행주식총수 | 11,952,500       | 11,952,500       | 11,952,500       | 11,952,500       | 11,952,500       |
|     | 액면금액   | 500              | 500              | 500              | 500              | 500              |
|     | 자본금    | 6,176,250        | 6,176,250        | 6,176,250        | 6,176,250        | 6,176,250        |
| 우선주 | 발행주식총수 | -                | -                | -                | -                | -                |
|     | 액면금액   | -                | -                | -                | -                | -                |
|     | 자본금    | -                | -                | -                | -                | -                |
| 기타  | 발행주식총수 | -                | -                | -                | -                | -                |
|     | 액면금액   | -                | -                | -                | -                | -                |
|     | 자본금    | -                | -                | -                | -                | -                |
| 합계  | 자본금    | 6,176,250        | 6,176,250        | 6,176,250        | 6,176,250        | 6,176,250        |

- 당사는 최근 5년 내 자본금 변동사항이 없습니다.

※ 2011년 중 이익소각으로 인하여 보고서 작성 기준일 현재 발행주식수에 대한 액면 총액과 자본금 총액이 이익소각주식 40만주에 대한 자본금 2억원의 차액이 발생

합니다.

- 발행주식수(유통주식수) : 11,952,500주
- 1주당 액면가액 : 500원
- 액면가액 총액 : 5,976,250,000원
- 자본금 : 6,176,250,000원
- 차액 : 200,000,000원 (40만주 이익소각분)

#### 4. 주식의 총수 등

주식의 총수 현황

(기준일 : 2023년 12월 31일 )

(단위 : 주)

| 구 분                   | 주식의 종류      |   |             | 비고 |
|-----------------------|-------------|---|-------------|----|
|                       | 보통주         | - | 합계          |    |
| I. 발행할 주식의 총수         | 100,000,000 | - | 100,000,000 | -  |
| II. 현재까지 발행한 주식의 총수   | 12,352,500  | - | 12,352,500  | -  |
| III. 현재까지 감소한 주식의 총수  | 400,000     | - | 400,000     | -  |
| 1. 감자                 | -           | - | -           | -  |
| 2. 이익소각               | 400,000     | - | 400,000     | -  |
| 3. 상환주식의 상환           | -           | - | -           | -  |
| 4. 기타                 | -           | - | -           | -  |
| IV. 발행주식의 총수 (II-III) | 11,952,500  | - | 11,952,500  | -  |
| V. 자기주식수              | 362,046     | - | 362,046     | -  |
| VI. 유통주식수 (IV-V)      | 11,590,454  | - | 11,590,454  | -  |

자기주식 취득 및 처분 현황

(기준일 : 2023년 12월 31일 )

(단위 : 주)

| 취득방법 | 주식의 종류 | 기초수량 | 변동 수량 |       |       | 기말수량 | 비고 |
|------|--------|------|-------|-------|-------|------|----|
|      |        |      | 취득(+) | 처분(-) | 소각(-) |      |    |
| 장내   | 보통주    | -    | -     | -     | -     | -    | -  |

| 취득방법                       |                       | 주식의 종류      | 기초수량 | 변동 수량   |       |       | 기말수량 | 비고      |   |
|----------------------------|-----------------------|-------------|------|---------|-------|-------|------|---------|---|
|                            |                       |             |      | 취득(+)   | 처분(-) | 소각(-) |      |         |   |
| 배당 가능<br>이익 범위<br>이내<br>취득 | 직접<br>취득              | 직접 취득       | -    | -       | -     | -     | -    | -       |   |
|                            |                       | 장외<br>직접 취득 | 보통주  | -       | -     | -     | -    | -       |   |
|                            |                       | 공개매수        | 보통주  | -       | -     | -     | -    | -       |   |
|                            |                       | 소계(a)       | 보통주  | -       | -     | -     | -    | -       |   |
|                            | 신탁<br>계약에<br>의한<br>취득 | 수탁자 보유수량    | 보통주  | -       | -     | -     | -    | -       |   |
|                            |                       | 현물보유수량      | 보통주  | 362,046 | -     | -     | -    | 362,046 | - |
|                            |                       | 소계(b)       | 보통주  | 362,046 | -     | -     | -    | 362,046 | - |
|                            |                       | 기타 취득(c)    | 보통주  | -       | -     | -     | -    | -       | - |
|                            |                       | 총 계(a+b+c)  | 보통주  | 362,046 | -     | -     | -    | 362,046 | - |
|                            |                       |             |      |         |       |       |      |         |   |

- 보고서 제출일 현재 보유하고 있는 362,046주의 자기주식의 처분계획은 없습니다

#### 자기주식 직접 취득·처분 이행현황

(기준일: 2023년 12월 31일 )

(단위: 주, %)

| 구 분   | 취득(처분)예상기간 |            | 예정수량<br>(A) | 이행수량<br>(B) | 이행률<br>(B/A) | 결과<br>보고일  |
|-------|------------|------------|-------------|-------------|--------------|------------|
|       | 시작일        | 종료일        |             |             |              |            |
| 직접 처분 | 2022.04.18 | 2022.07.15 | 85,000      | 85,000      | 100          | 2022.07.08 |

- 최근 3사업연도 내 자기주식 직접취득.처분 이행 현황입니다.

※ 당사는 2022년 4월 15일 이사회 결의를 통해 임원상여금으로 자사주를 지급하는 의안을 가결하였으며 그 내용은 아래와 같습니다.

#### - 자기주식 처분결정

이사회 개최일 : 2022년 4월 15일

처분예정기간 : 2022.4.18~2022.7.15

처분예정주식수 : 85,000주

주요사항보고서 제출일 : 2022년 4월 18일

- 자기주식 처분결과

처분일 : 2022년 7월 4일  
 처분주식수 : 85,000주  
 처분단가 : 4,640원 (2022.7.4 종가)  
 처분금액 : 394,400,000원  
 주요사항보고서 제출일 : 2022년 7월 8일

## 5. 정관에 관한 사항

### 정관 변경 이력

| 정관변경일      | 해당주총명        | 주요변경사항   | 변경이유   |
|------------|--------------|--|--|
| 2023.03.29 | 제28기 정기 주주총회 | 제16조(기준일) - 일부개정<br>제34조(이사의 수) - 일부개정<br>제56조(이익배당) - 일부개정  | - 정기주주총회 기준일 명시(매년12/31)<br>- 이사의 총 수 (3~5 에서 3~7인 이내)<br>- 주주의 배당예측가능성 제고를 위하여 배당결정 주주총회(또는 이사회)일 이전의 날 뿐만 아니라 그 이후의 날로도 배당기준일을 정할 수 있음을 명시   |
| 2022.03.29 | 제27기 정기 주주총회 | 제15조의2(주주명부의 작성 비치)<br>제56조(이익배당)  | - 전자증권법 제37조의 제6항의 규정내용을 반영<br>- 기준일 제도 운영상의 편의성을 제고하기 위함  |
| 2021.03.25 | 제26기 정기 주주총회 | 제2조(목적) <b>사업의 목적추가 : 정보서비스업</b> - 추가<br>제8조의(주식등의 전자등록) - 일부개정<br>제12조(신주의 배당기산일) - 일부개정<br>제16조(주주명부의 폐쇄 및 기준일)- 일부개정<br>제17조(전환사채의 발행)-일부개정<br>제22조(소집시기)-일부개정<br>제53조(재무제표등의 작성 등)-일부개정<br>제56조(이익배당)-일부개정<br>제57조(분기배당)-일부삭제 및 개정 | - 신사업 추진을 위한 사업목적 추가<br>- 전자등록 의무대상 제외 명문화<br>- 동등배당 원칙을 명시함<br>- 정기주주총회 개최시기 유연성 확보<br>- 전환사채의 경우 이자의 지급에 관한 내용 삭제<br>- 정기주주총회 개최시기 유연성 확보<br>- 정기주주총회 개최시기 유연성으로 인한 조문정비<br>- 배당기준일을 이사회결의에서 정하는날로 설정<br>- 분기배당에 대한 동등배당 원칙을 명시함 |

※ 제29기 정기주주총회(2024.3.26 예정)의 안건 중 정관의 변경과 관련된 안건은 없습니다.

### 사업목적 현황

| 구분 | 사업목적                                | 사업영위 여부 |
|----|-------------------------------------|---------|
| 1  | 소프트웨어 및 콘텐츠의 개발, 판매, 임대, 컨설팅 및 서비스업 | 영위      |
| 2  | 정보통신기기 제조, 판매, 임대, 컨설팅 및 서비스업       | 영위      |

| 구분 | 사업목적                              | 사업영위 여부 |
|----|-----------------------------------|---------|
| 3  | 정보통신공사업                           | 영위      |
| 4  | 음성정보서비스업, 부가통신사업 및 별정통신사업         | 영위      |
| 5  | 무역업(소프트웨어, 정보통신기기)                | 영위      |
| 6  | 도.소매업(소프트웨어, 정보통신기기)              | 영위      |
| 7  | 부동산업                              | 미영위     |
| 8  | 전자금융업                             | 미영위     |
| 9  | 전자금융업사업과 관련한 기기판매, 시스템 공급 및 운영관련업 | 미영위     |
| 10 | 전자금융업 및 전자상거래 등을 위한 제반 생체인증       | 미영위     |
| 11 | 정보서비스업                            | 미영위     |
| 12 | 기타 위와 관련된 부대사업 일체                 | 영위      |

### 1. 사업목적 변경 내용

| 구분 | 변경일        | 사업목적 |           |
|----|------------|------|-----------|
|    |            | 변경 전 | 변경 후      |
| 추가 | 2021.03.25 | -    | 11.정보서비스업 |

- 상기 추가일은 제26기 정기주주총회일 입니다.

### 2. 변경 사유

빅데이터를 활용한 신규사업을 모색하기 위하여 정보서비스업을 추가함.

### 정관상 사업목적 추가 현황표

| 구분 | 사업목적   | 추가일자       |
|----|--------|------------|
| 11 | 정보서비스업 | 2021.03.25 |

### 1. 그 사업 분야(업종, 제품 및 서비스의 내용 등) 및 진출 목적

모바일 기술 및 클라우드 시스템의 성장으로 자연스러운 인터페이스와 편리한 정보검색을 필요로 하고 있습니다. 이에 음성인식 시스템을 이용한 자연스러운 인터페이스 및 대화형 정보검색 서비스 요구가 점차 확대되고 있는 상황입니다.

하지만 고품질의 음성인식 서비스를 위해서는 많은 데이터와 다양한 지식을 활용

하여 성능을 개선할 필요가 있으며 음성인식 기술의 보편적 활용에 제약을 주고 있는 해결 과제로는 사용자에 따른 인식률의 차이, 주변 잡음에 따른 인식률 저하, 인식대상 어휘의 제한으로 인한 인식 오류 발생을 들 수 있습니다. 이 문제들을 해결하기 위해 많은 데이터의 확보와 더불어 이를 활용하는 방법론 및 다양한 지식을 활용하는 음성인식 프레임의 필요성이 증가하고 있습니다.

음성인식 상황에서 메타 데이터로 표현할 수 있고, 지식 정보의 신뢰적 통계치를 얻기 위한 많은 데이터와 통계적 음성인식 프레임에 결합하는 방법론이 있다면 음성인식의 성능은 크게 개선 될 수 있을 것입니다.

이러한 시장상황에서 콜센터시스템에 음성인식 및 AI관련 기술을 빅데이터와 접목한 서비스를 사업모델로 정보서비스업을 신규사업으로 추가하였습니다.

## 2.시장의 주요 특성 · 규모 및 성장성

4차산업의 혁명으로 대두되었던 빅데이터 관련 국내시장은 세계시장에 비해 시장의 규모와 활용성이 저조하지만 새로운 비즈니스 발굴 등의 노력으로 지속적으로 성장하고 있습니다.

## 3.신규사업과 관련된 투자 및 예상 자금소요액(총 소요액, 연도별 소요액), 투자자금 조달원천, 예상투자회수기간 등

현재 미진행 사업으로 개발시 예상되는 비용은 대부분 개발에 소요되는 인건비로 내부 자금을 사용할 계획이며 외부 투자조달을 받을 계획은 없습니다.

## 4.사업 추진현황(조직 및 인력구성 현황, 연구개발활동 내역, 제품 및 서비스 개발 진척도 및 상용화 여부, 매출 발생여부 등)

현재 미진행 사업으로 향후 1년이내 추진계획이 없으며, 만일 진행시 내부 부설연구소의 인력을 활용할 예정입니다.

## 5. 기존 사업과의 연관성

콜센터시스템에 클라우드, 음성봇 및 AI플랫폼과의 접목

## 6. 주요 위험

대내외적 위험요인은 없습니다.

## 7. 향후 추진계획

현재 데이터3법을 통한 빅데이터 시장은 그 활용분야는 다르지만 금융, 보험, 통신 등에 대해 주요시장이 형성되어있습니다. 이에 향후 시장형성에 따라 추진여부를 판단하도록 하겠습니다.

## 8. 미추진 사유

빅데이터를 활용하는 플랫폼 사업자신청을 위해 제26기 정기주주총회(2021.3.25)에서 우선적으로 정보서비스업을 추가하게 되었습니다. 향후 발표된 빅데이터 사업자 선정등에서 당사와는 사업방향이 맞지 않다 판단되어 정보서비스업으로의 진행보다는 자사 음성인식 소프트웨어 개발로 적극 활용하고 있습니다.

## II. 사업의 내용

### 1. 사업의 개요

#### (1) 업계의 개황

당사는 소프트웨어 개발 전문회사로 AICC(인공지능컨택센터)와 음성봇, 화자인식, IPCC, 클라우드컨택센터(CSAP보안인증),보이는ARS, IP기반의 유무선(지능망서비스, 무선이동통신) 멀티미디어 서비스 관련 소프트웨어를 개발·공급하고, 당사가 보유한 제품을 활용하여 인프라를 구축한 후 기업고객에게 임대하고 사용하는 기간 동안 비용을 지급받는 클라우드 환경의 소프트웨어 임대서비스 사업을 영위하고 있는 소프트웨어 전문업체로서 금융권, 통신사, 공공기관, 지방자치단체, 기업체 등을 대상으로 자체개발한 콜센터 솔루션을 공급하고 있습니다.

당사의 사업영역은 콜센터, 음성인식, 통신사업, 서비스사업으로 구분합니다.

콜센터 사업의 AICC (인공지능 컨택센터)는 음성을 글자로 바꾸는 음성인식 (STT), 반대로 글자를 소리로 합성하는 음성합성 (TTS), 글자 인식을 넘어 사람의 말을 이해하는 자연어 이해 (NLU) 등 AI 언어 처리 기술을 종합해 고객 응대 업무에 적용한 서비스입니다. 이러한 콜센터는 일반적으로 음성, 이메일, 채팅 및 소셜 미디어를 비롯한 다양한 채널에서 대량의 고객 문의 및 지원 요청을 처리합니다. AI콜센터는 챗봇과 가상 상담사를 활용해 계좌 잔고 조회나 약속 일정 잡기 등 간단한 고객 문의에 빠르고 효율적으로 대응합니다. 이러한 일상적인 작업을 자동화함으로써 콜센터 상담원은 고객과의 보다 복잡하고 가치 있는 상호 작용에 집중할 수 있으므로 만족도가 높아지고 판매가 증가할 수 있습니다

AICC는 기업이 고객과 상호작용하는 고객경험(CX)을 개선할 수 있습니다. 이는 인공지능의 발전으로 디지털 전환이 큰 트렌드로 자리 잡으며 고객 경험의 중요성은 더욱 커지고 있습니다.

상담원들의 업무 환경 개선과 효율성 증대에 중요한 역할을 합니다. 반복적이거나 간단한 문의 처리에 큰 도움을 주며, 상담원의 시간을 절약하고 복잡한 고객 문의에 집중할 수 있게 해줍니다. 또한 상담센터의 운영 비용을 효과적으로 감소시키며, 동시에 기업 브랜딩에 중요한 역할을 합니다. 이를 바탕으로 기업이 빠르게 변화하는 시장 요구와 고객의 다양한 요구에 효과적으로 대응할 수 있도록 해줍니다.



통신사업의 유무선통신 부가서비스, 지능망서비스, VoLTE 멀티미디어서비스 시스템 공급사업은 국내 기간통신사업자를 대상으로 인터넷프로토콜(IP) 네트워크 기반의 광대역통합망에서의 유무선이동통신(음성/영상통화), VoLTE 가입자들을 위한 통화연결음 서비스를 비롯한 다양한 멀티미디어 부가솔루션 제공에 필요한 미디어서버, 어플리케이션서버 플랫폼과 그 곳에 탑재되는 응용프로그램을 공급합니다.

서비스사업은 대용량 클라우드 콜센터 시스템을 구축하여 콜센터가 필요한 기업들을 대상으로 임대해주는 사업으로 사용하는 회선에 따라 금액을 부담하기 때문에 사용하는 기업에서는 초기 구축 부담이 없고 사용 규모에 따라 비용을 부담하는 합리적인 서비스입니다. 그리고 구축형으로 솔루션을 공급한 후 시스템의 정상 동작상태를 유지시켜주는 유상 서비스 매출도 포함하고 있습니다.

## (2) 향후 전망

### ◆ 콜센터 사업

콜센터가 도입되어 지금까지 기업에 없어서는 안될 가장 기본적인 고객접점이 되었습니다. 기 구축된 콜센터는 스마트폰을 활용하는 신규 서비스의 도입, 노후화된 장비의 교체, IP 통신환경에서 기능수용 등 지속적인 투자가 이루어지고 있으며, 최근 AICC로의 전환이 이루어지고 있습니다. 신규 콜센터 시장으로는 과거 은행, 공공기관 등 시장을 선도하는 업종외에도 병원, 일반기업에까지 콜센터 비즈니스가 확대되고 있습니다.

특히 공공기관 부문에서는 대국민서비스를 강화하면서 전국 지자체 및 공공기관을 중심으로 콜센터 구축이 늘어나고 있습니다.

콜센터시장의 성장동력은 고객만족도를 높이기 위한 고객맞춤형 서비스 및 고객정보 보안, 대기시간 최소화 등 고객 중심적 사고로 서비스를 제공하는 것과 콜센터의 신규 구축과 업그레이드입니다. 또한 서비스의 안정성을 추구하기 위해 콜센터의 이원화, 업무프로세스와 기업망 통신환경의 개선에 따른 인프라 도입 등이 있습니다.

그리고 스마트폰으로 인해 각광을 받고 있는 음성인식 기능이 콜센터에서도 빠르고 편리한 서비스 이용방법으로 활용되면서 금융권 콜센터에서 부터 적용이 되고 있습니다. 과거에는 한정된 인식을 때문에 사업활성화에 한계점에 부딪혔지만 이제는 일상대화과 같은 자연어 인식이 가능하여 활용도와 적용분야가 매우 넓어졌습니다.

이 모든 인공지능기술들과 더불어 생성형AI, 학습형AI를 접목한 AICC의 필요성이

부각되고 있습니다.

◆ IP기반 유무선통화 멀티미디어 서비스 솔루션 공급 사업

우리나라는 초고속정보통신망 구축 사업을 통하여 이미 세계 최고 수준의 인터넷망 인프라를 구축하였습니다. 이후 통신, 방송, 인터넷이 통합되는 차세대 정보인프라 구축을 본격적으로 추진하였고, 다양한 서비스의 제공을 위해서 핵심기술 개발 및 적용을 통한 서비스 및 제어 플랫폼, 전달망과 가입자망 등의 고도화를 지속적으로 추진 중에 있습니다.

(1) 영업개황 및 사업부문의 구분

(가) 영업개황

콜센터 제품개발, 판매, 서비스사업은 당사의 자체 기술로 개발한 콜센터 제반 솔루션으로 금융권, 통신, 공공기관, 기업고객들을 대상으로 콜센터를 구축하고 있습니다.

콜센터 구축관련 사업은 은행권의 경우 독보적인 시장 점유율 차지하고 있으며 제2 금융권(카드, 보험, 증권 등)과 공공기관 진입이 활발히 이루어지고 있습니다. 최근 기업의 콜센터는 AICC로 빠르게 전환하고 있습니다.

음성인식 사업은 시장에서 음성인식 솔루션 전문업체로써 시장 주도권을 확보하기 위해 노력하고 있습니다. 인터넷 전문은행 출범과 더불어 금융기관들의 온라인 본인 인증 서비스가 새로운 요구로 부각되면서 회사가 보유한 화자인증 기술을 활용하여 핀테크 비즈니스에 큰 기여를 할것으로 예상하며 나아가 사용자 서비스 이용 및 상담 내역을 학습시켜 상담원 코칭, 인공지능 무인 상담 서비스를 제공할 수 있는 솔루션 공급을 준비하였습니다.

통신사를 대상으로 공급하는 유무선 멀티미디어 서비스 플랫폼은 사용자의 요구에 따라 고화질의 멀티미디어 서비스를 제공하고 서로 다른 통신망간의 호환성을 필요로 하는데 그에 부합한 제품들을 개발, 공급하고 있습니다.

클라우드 기반의 소프트웨어 임대사업의 종류로는 기업용 클라우드 콜센터 서비스, 개인사업자용 콜센터 등을 영위하고 있습니다.

(나) 공시대상 사업부문의 구분

당사의 사업부문은 콜센터 솔루션 및 통신관련 솔루션부문으로 한국산업표준산업분

류표의 소분류에 의하여 응용소프트웨어 개발 및 공급업(업종코드:J58222)으로 구분됩니다.

## (2) 시장점유율

콜센터는 여러 기능의 각기 시스템들의 연동, 개발업무 등이 투입되는 복합적인 프로젝트이기 때문에 제품별로 전체시장 점유율 산정은 어렵습니다.

## (3) 시장의 특성

### 1) 콜센터 사업

콜센터 관련 업계는 크게 두 가지 유형 즉, 자체 솔루션을 가지고 있는 기업과 외산 솔루션을 취급하는 기업으로 나눌 수 있습니다. 당사는 콜센터 관련 모든 제품을 자체기술에 의해 연구개발하여 확보하였습니다.

당사가 경쟁사와 비교하였을때 가지는 차별화는 다음과 같습니다.

첫번째, 콜센터 구축 시 하드웨어 플랫폼(서버, 네트워크 장비), 운영체제, 데이터베이스관리시스템을 제외한 미들웨어, 통신 및 미디어처리 기능을 갖는 모듈, 기능별 어플리케이션 등 제반 솔루션을 모두 자체기술로 개발하였습니다.

두번째, 따라서 콜센터를 구성하는 방식의 유연성을 가집니다. 예를 들면, 고객사마다 요구사항과 비즈니스가 다르기 때문에 고객의 환경에 최적화된 모델을 풍부한 경험으로 적용합니다.

세번째, 합리적인 구축비용입니다. 자사 솔루션은 글로벌 벤더와 비교 시 뚜렷한 가격 경쟁력을 가지고 있습니다.

네번째, 구축된 솔루션은 전문인력으로 구성된 국내 조직을 통해 철저한 최상의 유지보수 서비스를 제공하는 것입니다.

### 2) IP기반 유무선 멀티미디어 서비스 솔루션 공급 사업

당사는 기간통신사의 솔루션 공급업로 IP 환경과 이동통신 환경에서 고품질 멀티미디어 서비스를 구현, 공급하기 위해 필요한 시스템인 어플리케이션 서버, 미디어 서버 솔루션을 제공하고, 장비 공급뿐만이 아니라 기간통신 사업자가 제공하는 부가서비스들을 구현하기 위해 지속적인 개발용역의 공급, 시스템의 업그레이드가 진행되고 있습니다.

#### (4) 신규사업 등의 내용 및 전망

##### - AICC(인공지능컨택센터)

콜센터를 이용하는 고객들이 ARS안내를 기다릴 필요없이 음성봇과 챗봇을 통해 바로 궁금한 사항을 문의하고 답변받을 수 있을 뿐만 아니라 꼭 필요한 안내사항들도 신속하게 받을 수 있는 시스템입니다. 이는 콜센터에서 기업이 갖는 거래정보, 상품 정보 등 학습된 인공지능 엔진을 이용하여 빠르고 편리한 서비스를 제공해 줄수 있는 플랫폼을 당사의 검증된 컨택센터 토탈솔루션으로 구현하고 있습니다.

##### - 클라우드 콜센터 서비스사업

컨택센터를 직접 구축하지 않고 임대하여 사용하는 방식은 오래전부터 존재해 왔지만 최근 클라우드 기술이 발전되고 보편화되면서 소프트웨어 업계에도 많은 영향을 미치고 있습니다. 물리적인 제약에서 탈피한 'IaaS' 환경에서 'SaaS'로 진화하는 트렌드에 따라 국내 컨택센터 솔루션 기업들도 비싼 구축비용을 들이지 않고도 컨택센터와 AICC 서비스가 가능한 '클라우드 기반 구독형 컨택센터(CCaaS· Contact Center as a Service) 서비스 제공을 위해 힘을 기울이고 있습니다.

지금까지 컨택센터는 기획, 설계, 수행, 운영, 재구축의 사이클로 투자가 이뤄졌는데 클라우드 상에 컨택센터를 구성하면 사용한 만큼 비용을 내고 필요할 때 유연하게 확장할 수 있습니다. 시스템과 네트워킹 등 하드웨어 자원들은 클라우드 사업자가 관리하는 만큼 기업 담당자는 서비스만 관리할 수 있어 운영부담도 줄어들게 됩니다.

이에 당사는 2021년 순수 자체 기술력으로 개발된 IPRON Cloud를 서비스 런칭하여 서비스를 제공하고 있으며, 외산 클라우드 서비스와는 다르게 기업여건에 최적화된 컨설팅, 마이그레이션 전략을 제공하고 서비스 이용 시 안정적인 컨택센터 운영을 보장받으면서 궁극적으로 도입비용 절감효과를 드리고 있습니다.

확일화된 저가 서비스 모델과는 달리 프리미엄 구축형 사업과 동일한 기능, 성능을 제공하는 차별화된 고객맞춤형 서비스를 제공중입니다.

2022년 12월 KT와 사업 협정을 통해 콜 인프라, 상담 어시스턴트, 보이스봇· 챗봇 솔루션까지 '올인원'으로 제공하는 클라우드 기반 AI컨택센터(CCaaS)인 '에이센 클라우드(A'cen Cloud)'를 출시했습니다. 기존에도 보이스봇, 챗봇 등을 클라우드 기반 구독형 서비스로 제공하고 있었지만 에이센 클라우드는 이를 SaaS 기반으로 표준화하고 다양한 유형의 AI솔루션까지 고객이 원하는 대로 신청해 이용할 수 있도록 서비스하고 있습니다.

에이센 클라우드(A'cen Cloud)서비스는 별도로 서버나 장비를 구축할 필요가 없어 AICC를 만드는 데 필요한 시간을 크게 단축합니다. 구축형 AICC를 만드는 데에는 수개월에서 1년이 걸렸으나, 에이센 클라우드를 활용하면 빠르면 수 일만에 만들 수 있습니다. 생산성 향상과 TCO절감 효과가 검증된 실시간대화록, 상담어시스턴트, 보이소봇, 챗봇을 상담어플리케이션과 유기적으로 결합하여 All-In-One 컨택센터 서비스를 제공하고 있습니다.

정부는 2026년까지 행정, 공공기관이 개별적으로 운영중인 정보시스템을 민간클라우드로 전환하겠다는 목표를 밝힌 가운데(행정· 공공기관 정보시스템 클라우드 전환 (2022-13)) 공공 클라우드 보안인증(CSAP, Cloud Security Assurance Program) 획득이 사실상 공공기관 콜센터 시장 참여를 위한 필수 요소로 자리 잡으며 관심을 더하고 있습니다. 이에 당사에서는 2023년 2월 16일 IPRON 공공클라우드(SaaS 간편등급)를 한국인터넷진흥원을 통하여 CSAP인증을 취득하였습니다.

따라서 공공클라우드 서비스를 이용하려는 행정기관, 공공기관, 지자체를 대상으로 국가 보안 인증 받은 서비스 제공이 가능해짐에 따라 2023년 하반기부터 본격적으로 가입자를 유치하고 있습니다. 더불어 전자정부법, 클라우드컴퓨팅법, 국가계약법 등을 근거로하여 공공부분 기존 구축형 고객을 클라우드로 전환할 뿐만아니라 신규 고객을 유치하는데 많은 도움이 될 것으로 예상합니다.

##### (5) 조직도



조직도(2023년 12월 31일 기준)

## 2. 주요 제품 및 서비스

### 주요 제품 등의 설명

| 분류           | 제품명         | 용도   |
|--------------|-------------|--|
| IPCC         | IPRON       | IPRON(아이프론)은 AI IP 기반의 멀티미디어 컨택센터 솔루션으로서 독립적, 통합적으로 대형(1,000석 이상) 고객사에서 안정성 및 편의성이 검증된 IP 컨택센터 도맡 솔루션입니다. 다양한 솔루션과 통합이 용이하도록 표준 인터페이스를 제공함으로써 호환성, 확장성, 개방성을 모두 고려하였으며 강력한 컨택센터 전략 관리와 GUI기반의 시나리오 개발 툴을 통해 효과적인 비즈니스 환경을 제공합니다.                             |
| 옴니채널 서비스 플랫폼 | IPRON-Omi   | IPRON-Omi(아이프론 옴니)는 Voice(콜백, 전화예약 등), Video, Chat, e-mail, FAQ 등의 채널을 유기적으로 결합한 옴니채널 서비스 플랫폼으로서 모든 고객접점 채널에서 고객에게 일관된 상담서비스를 제공하며 자유로운 채널이동과 맞춤형 고객경험을 통해 Profit센터를 구현합니다. 센터의 통합환경 구현으로 생산성 및 운영 효율을 향상 시키며 디지털 마케팅 커뮤니케이션을 위한 기능을 제공함으로써 옴니채널 마케팅을 실현합니다. |
| 클라우드 콜센터     | IPRON Cloud | IPCC인 IPRON제품 클라우드 버전으로 ASP서비스형태로 사용의 편리함과 더불어 재택근무지원, 안정성 확보 등 중소규모 콜센터 운영에 적합하도록 서비스를 제공합니다.   |
| 클라우드 콜센터     | IPRON NE    | IPRON을 기반으로한 클라우드 콜센터로 CSAP(클라우드 서비스 보안인증, Cloud Security Assurance Program) 인증을 취득한 공공기관 클라우드로 납품이 가능한 제품입니다.   |

| 분류           | 제품명           | 용도   |
|--------------|---------------|--|
| 비대면 서비스      | Groome        | OWMS(Omi WebRTC Media Server)는 음성, 영상, 채팅, 화면공유 등의 멀티미디어 기능을 브라우저를 통해 제공하는 멀티미디어 플랫폼입니다. 스마트폰, 영상통화, 재택근무 등 증가하는 비대면 업무환경에 적극적으로 대응할 수 있는 기능을 제공합니다.   |
| AIOC 음성봇 솔루션 | CatchBot      | CatchBot은 음성을 통한 Bot 서비스 솔루션으로서 Voice G/W, STT, TTS, NLU 기술 요소들과 연동하여 고객센터 비즈니스에 새로운 부가가치를 부여할 수 있습니다. 고객에게 자유도 높고 편한 응대로 기존 상담사의 의존성을 줄여 상담서비스 품질을 높힐 수 있으며 손쉬운 추가 학습 기능을 통해 그 완성도를 더 높여갈 수 있습니다.   |
| 인공지능 고객센터    | Athena        | ATHENA(아테나)는 인공지능 고객센터 플랫폼으로 다가올 4차 산업혁명 시대에 인공지능(AI) 상담사, 인공지능(AI) 상담도우미, 인공지능(AI) 개인비서 등의 혁신적인 서비스를 통해 고객에게 많은 비즈니스 기회를 제공합니다.   |
| IP-VR        | ForCus        | ForCus(포커스)는 고객관계관리(CRM) 정보를 활용하여 최적의 고객 맞춤형 시나리오를 제공하는 지능형 대용량 MR 통합 솔루션입니다. ForCus는 고객의 다양한 요구를 만족시킴과 개인별 시나리오, 고객 등급에 따른 차별화된 시나리오, 운영자의 편의성을 고려한 서비스 생성 환경을 실시간으로 적용 및 고객 성향에 따른 상품 제안 서비스 등을 제공합니다.   |
| 음성분석         | Catch All     | CatchAll(캐치올)은 고객과 통화내용 음성인식 엔진의 STT기술을 이용하여 텍스트 데이터로 변환 후 핵심어 검출 및 데이터마이닝을 통해 문장의 의미, 전체 통화 내용에 대한 의미를 분석합니다.   |
| 음성인식         | Catch You     | CatchYou(캐치유)는 뉘앙스의 엔진을 적용한 음성인식 솔루션으로써 자연어 인식 서비스를 제공하며 고객이 상담원과 대화하듯 자연스럽게 발성하여 정보 및 서비스 활용에 있어 간단하고 쉽게 접근이 가능합니다.   |
| 화자인증         | Catch Who     | CatchWho(캐치후)는 발화자의 음성정보를 이용하여 신원을 확인하는 생체인증 솔루션으로써 세계 최고의 화자인증 기술을 보유한 뉘앙스의 엔진을 적용하여 인증과 검증에 사용하는 비즈니스 환경을 제공합니다.   |
| 통화녹취 시스템     | Veloce        | VELOCE(벨로체)는 IP기반의 녹취 솔루션으로 음성 뿐만 아니라 상담화면을 동시에 저장할 수 있으며 실시간 모니터링 및 저장된 미디어 파일에 대한 검색 및 재생 그리고 상담원 평가 기능을 제공합니다. 자체 원본 입증기술로 데이터의 무결성을 보장하며 우수한 시스템 구성과 아키텍처는 최고 수준의 데이터 무손실을 지원합니다. 또한 상담원 평가 및 원격 시스템 제어 기능을 제공하며 이메일, 채팅, 팩스와 같은 다양한 미디어를 수용할 수 있어 고객센터 내에서 발생하는 모든 파일에 대해 안정적으로 관리할 수 있습니다. (자체 원본성 입증 특허 취득) |
| 스마트MR        | iveb (보이는ARS) | iveb(아이웹)은 고객센터에서 사용하는 대표전화번호를 그대로 사용하면서 고객센터 이용고객이 스마트폰 사용자인지 식별하여 음성과 화면을 동시에 제공하여 쉽고, 빠르고, 편리하게 고객센터 서비스를 이용함으로써 고객만족을 극대화합니다. 직관적인 화면 서비스, 음성인식, 웹푸쉬, 변경 서비스의 실시간 적용 등 다양한 기능을 제공하며 금융감독원의 모바일 보안기준을 준수합니다. 편리한 셀프서비스와 각종 상품 판매 및 이벤트, 홍보 등으로 수익센터, 가치센터로서 차별화된 서비스를 제공합니다.                                    |
| 고객센터         |               | ARGO(아르고)는 고객센터 운영관리 시스템으로 상담원의 인사관리 및 교육 관리기능(AMS), 통화품질관리(QA), 콜예측을 통한 상담원 스케줄링 기능(Fo  |

| 분류           | 제품명        | 용도   |
|--------------|------------|--|
| 운영관리         | ARGO       | recasting)을 제공합니다. ARGO를 이용하여 관리자의 업무환경을 개선함은 물론 고객센터 운영 효율을 극대화 할 수 있습니다.   |
| 컨택센터 시스템관리   | RSM        | RSM(알에스엠)은 컨택센터의 업무용 시스템의 증가에 따른 시스템 통합관제를 위한 컨택센터 전용 솔루션입니다. 컨택센터 솔루션 전문업체의 축적된 경험을 통해 시스템들의 정보를 실시간으로 전체 상황을 모니터링 하면서 장애 발생 전 경고시점을 알려 즉각적인 업무 정상화 기능을 제공합니다.  |
| 컨택센터 운영관리    | MR Scanner | ARS 시스템으로 전화를 걸어 재생되는 멘트를 수집하고 필요시 응답 코드를 발생하여 시나리오 흐름에 따른 진행결과를 수집/분석 표시하고 향후 자동화된 시나리오 테스트를 목적으로 합니다.<br>또한 기 개발된 자체 솔루션(CatchBot, 캠페인운영관리)을 응용하여 솔루션 지원 가능 범위 및 향상에 기여하는 데 목적을 가집니다.<br>서비스중인 MR의 사전결함찾기에 시간 및 비용절약, 빠른 시나리오 분석이 가능해집니다.  |
| 응용서버 (통신)    | Origo-AS   | 1. TAS<br>IMS(IP Multimedia Subsystem)망 을 기반으로 가입자가 원하는 부가서비스를 제공<br>CSCF(Call Session Control Function)에서 호를 받아 분석하며 가입자 정보에 연동하여 부가서비스를 확인하고 해당 서비스에 따라 ISMC, CCS, CNSR, MRF, FNPS 와 외부연동을 하며 각종 상태 정보와 통계정보를 NOMS에 통보합니다.<br>2. 지능망 AS<br>지능망은 전화통신망에 부가서비스를 제어할 수 있는 기능을 부여하여 새로운 서비스 또는 주문형 서비스를 제공할 수 있는 지능화된 네트워크를 말한다 . 지능망은 서비스관리시스템(SMS), 서비스제어시스템(SCP), 신호전달점(STP), 서비스수행교환기(SSP), 지능형부가시스템(IP) 으로 구성됩니다. (전국 대표번호서비스, 콜렉트콜, 무료전화080서비스, 평생번호서비스, 선후불 통화서비스)<br>3. Mobile PBX-AS<br>기업고객을 대상으로 통화 호처리 및 다양한 부가 서비스를 IMS기반에서 제공하는 플랫폼으로써 특정 통신사에 종속되지 않는 개방성과 유무선 융합 서비스를 제공합니다. |
| 멀티미디어 서버(통신) | Origo-MS   | MRF는 IMS 가입자에게 멀티미디어 서비스를 위한 미디어 리소스를 처리하는 시스템으로 가입자에게 서비스 제공 시 필요한 음성/영상의 Mixing 및 화면 분할, 안내멘트 송출, 트랜스코딩 기능 등의 다양한 멀티미디어 처리 기능을 제공합니다.  |

### 3. 원재료 및 생산설비

#### (1) 주요 원재료

당사의 제품매출에 대한 원재료는 서버 및 하드웨어가 주를 이루고 있으며 프로젝트마다 동일한 원재료 투입이 이루어지는 방식이 아니라 원재료에 대한 가격변동 측정



치를 구할 수 없습니다.

또한 당사는 특수관계인과 거래한 사실이 없습니다.

## (2) 생산설비

당사는 콜센터 및 통신 관련 소프트웨어를 개발, 공급하는 회사로 일정한 제품을 생산라인에 따라 제조하는 방식의 제품 생산을 위한 설비를 필요로 하지 않습니다. 따라서 생산 및 생산설비에 관한 사항은 해당이 없으며, 솔루션을 개발 하기 위해 일단의 컴퓨터 장비(서버) 설비를 보유하고 있지만, 이는 생산 능력을 측정할 수 있는 기계장치가 아니므로 생산능력을 산정할 수는 없습니다.

당사는 소프트웨어 개발에 중점을 두고 있으며 이는 생산에 한계가 없음을 뜻합니다

## 4. 매출 및 수주상황

### (1) 매출실적

(단위 : 천원)

| 사업부문                               | 매출 유형 | 품 목                         |     | 제29기       | 제28기       | 제27기       |
|------------------------------------|-------|-----------------------------|-----|------------|------------|------------|
| 콜센터<br>솔루션<br>및<br>통신망<br>솔루션<br>외 | 제품    | 콜센터<br>솔루션                  | 내 수 | 38,519,260 | 42,272,731 | 40,822,464 |
|                                    |       |                             | 수 출 | -          | -          | -          |
|                                    |       |                             | 합 계 | 38,519,260 | 42,272,731 | 40,822,464 |
|                                    |       | IP기반<br>유무선<br>멀티미디어<br>서비스 | 내 수 | 1,509,488  | 5,499,972  | 1,584,347  |
|                                    |       |                             | 수 출 | -          | -          | -          |
|                                    |       |                             | 합 계 | 1,509,488  | 5,499,972  | 1,584,347  |
|                                    | 서비스   | 클라우드<br>콜센터                 | 내 수 | 1,245,864  | 1,393,646  | 1,088,473  |
|                                    |       |                             | 수 출 | -          | -          | -          |
|                                    |       |                             | 합 계 | 1,245,864  | 1,393,646  | 1,088,473  |
|                                    |       | 유지보수                        | 내 수 | 12,187,537 | 9,683,800  | 10,779,333 |
|                                    |       |                             | 수 출 | 81,589     | 84,922     | 88,436     |
|                                    |       |                             | 합 계 | 12,269,126 | 9,768,722  | 10,867,769 |
|                                    |       |                             | 내 수 | 53,462,149 | 58,850,149 | 54,274,617 |

| 사업부문 | 매출 유형 | 품 목 | 제29기       | 제28기       | 제27기       |
|------|-------|-----|------------|------------|------------|
| 합 계  |       | 수 출 | 81,589     | 84,922     | 88,436     |
|      |       | 합 계 | 53,543,738 | 58,935,071 | 54,363,053 |

## (2) 판매조직

콜센터 및 음성인식/화자인증 사업은 현재까지 기존 고객 및 신규 고객에 대해서는 자체 영업조직을 통해 활동하고 있습니다.

통신사업부문에 해당되는 IP기반 멀티미디어 서비스 솔루션은 기간통신 사업자를 대상으로 자체영업 조직을 통해 공급하고 있습니다.

서비스 사업 중 사업제휴에 의한 클라우드 콜센터 서비스는 기간통신 사업자가 영업을 하고 당사는 솔루션 공급 및 시스템 운영업무를 담당하고 있습니다. 이 외 독자 클라우드 사업은 당사가 모든 업무를 진행하고 있습니다.

## (3) 판매경로

당사의 영업활동은 크게 콜센터, 통신 및 서비스로 구분됩니다.

2023년

(단위 : 천원)

| 매출유형 | 품목                 | 구분 | 판매경로                        | 매출비중                  |
|------|--------------------|----|-----------------------------|-----------------------|
| 콜센터  | 콜센터 인프라 및 소프트웨어    | 국내 | 수의계약, 입찰참여                  | 38,519,260<br>(71.9%) |
| 통신   | IP기반 유무선 멀티미디어 서비스 | 국내 | 수의계약, 입찰참여                  | 1,509,488<br>(2.8%)   |
|      | 기타                 |    |                             |                       |
| 서비스  | 클라우드콜센터            | 국내 | KT 영업망, KT IS, KT CS 및 자체인력 | 13,514,989<br>(25.2%) |
|      | 전화통화관리서비스          |    |                             |                       |
|      | 유지보수               |    | 자체 인력                       |                       |

## (4) 판매방법 및 조건

[판매방법]

당사의 영업은 고객의 비즈니스를 시스템으로 구현하여 제공하는 소프트웨어 판매입니다. 그러므로 단순히 제품판매시에 고객과의 접촉이 아닌 상시 접촉을 유지하면

서 고객의 요구사항을 수용하여 솔루션으로 구현, 제공하고 있습니다. 그러므로 고객의 업무를 정확히 이해하고 안정적인 시스템에 구현하게 됩니다.

또한 지속적인 고객관리가 중요합니다. 일단 고객으로 확보되면 비즈니스의 개선 신규 시스템의 도입은 필수 불가결하므로 최상의 서비스를 통해 향후 비즈니스로 연계하고 있습니다.

[판매조건]

제품의 판매는 대부분 외상거래의 형태로 계약, 납품, 검수의 3단계를 거쳐 매출세금계산서를 발행하며, 매출대금의 회수는 고객사와의 계약조건에 따르고 있습니다. 그 기간은 평균적으로 세금계산서 발행 후 약 60일 이내로 소요됩니다.

(5) 판매전략

회사의 판매전략은 당사의 솔루션이 타사와는 비교할 수 없는 콜센터 최고의 솔루션으로 인식하도록 하고 초기 시장진입은 과감한 투자로서 진입장벽을 없앱니다. 주기적으로 콜센터 세미나, 컨퍼런스에 참여하여 당사의 신규솔루션을 소개하고 있습니다.

일간지 및 통신전문잡지 등을 통한 언론보도를 수행하고 있으며, 고부가가치 창출 가능 고객을 대상으로 전문 세미나를 정기적으로 수행하고 있습니다. 신규 콜센터 솔루션이 출시되거나, 판매를 집중해야 할 솔루션은 콜센터 관련 컨퍼런스에 참가하여, 데모시연이나 제품설명회를 가집니다.

(6) 수주상황

2023년 12월 31일 현재

(단위 : 천원)

| 품목  | 수주 일자 | 납기    | 수주총액 |            | 기납품액 |            | 수주잔고 |            |
|-----|-------|-------|------|------------|------|------------|------|------------|
|     |       |       | 수량   | 금액         | 수량   | 금액         | 수량   | 금액         |
| 콜센터 | 2019년 | 2024년 | -    | 1,415,292  | -    | 1,393,406  | -    | 21,886     |
|     | 2020년 | 2023년 | -    | 45,000     | -    | 22,500     | -    | 22,500     |
|     | 2022년 | 2024년 | -    | 324,000    | -    | 256,500    | -    | 67,500     |
|     | 2022년 | 2028년 | -    | 720,000    | -    | 200,000    | -    | 520,000    |
|     | 2022년 | 2029년 | -    | 1,251,600  | -    | 283,100    | -    | 968,500    |
|     | 2023년 | 2023년 | -    | 221,030    | -    | 102,057    | -    | 118,973    |
|     | 2023년 | 2024년 | -    | 30,686,085 | -    | 20,509,000 | -    | 10,093,326 |

| 품목  | 수주<br>일자 | 납기    | 수주총액 |            | 기납품액 |            | 수주잔고 |            |
|-----|----------|-------|------|------------|------|------------|------|------------|
|     |          |       | 수량   | 금액         | 수량   | 금액         | 수량   | 금액         |
|     | 2023년    | 2025년 | -    | 6,245,773  | -    | 1,340,259  | -    | 4,905,514  |
|     | 2023년    | 2026년 | -    | 533,065    | -    | 27,825     | -    | 505,240    |
|     | 2023년    | 2028년 | -    | 98,400     | -    | 11,480     | -    | 86,920     |
| 통신  | 2023년    | 2024년 | -    | 194,000    | -    | 83,760     | -    | 110,240    |
| 합 계 |          |       | -    | 41,734,246 | -    | 24,229,888 | -    | 17,420,598 |

※ 상기 2024년 이후 납기분은 장기 용역제공계약으로 경과기간별 매출인식 예정입  
니다.

※ 수주상황은 기준일 현재 종료되지 않은 프로젝트(수주 잔고가 있는)를 기준으로  
작성하였으며 기 납품액은 세금계산서의 발행 또는 수익의 인식기준에 의한 매출인  
식액을 의미합니다.

※ 콜센터 및 통신 품목은 예상원가 대비 실원가에 대한 비율을 계약금액에 대비하  
여 매출로 인식하고 있으며 개발, 운용등의 용역은 제공기준에 의하고 있습니다. 유  
지보수 및 서비스는 서비스 제공기간에 따른 매출을 인식하므로 수주잔고는 없습니  
다. 또한 해당 품목은 프로젝트마다 제공 품목이 상이하여 수량산정이 무의미하여  
계약의 분류 기준으로 작성하였습니다.

※ 수주의 총액은 수주잔고가 있는 프로젝트 계약금액의 합계를 의미합니다.

## 5. 위험관리 및 파생거래

- 당사는 시장위험(금리, 가격, 환율등)에 큰 영향을 받지않으며 파생상품 거래계약  
또한 체결된 바 없어 기재하지 않았습니다.

## 6. 주요계약 및 연구개발활동

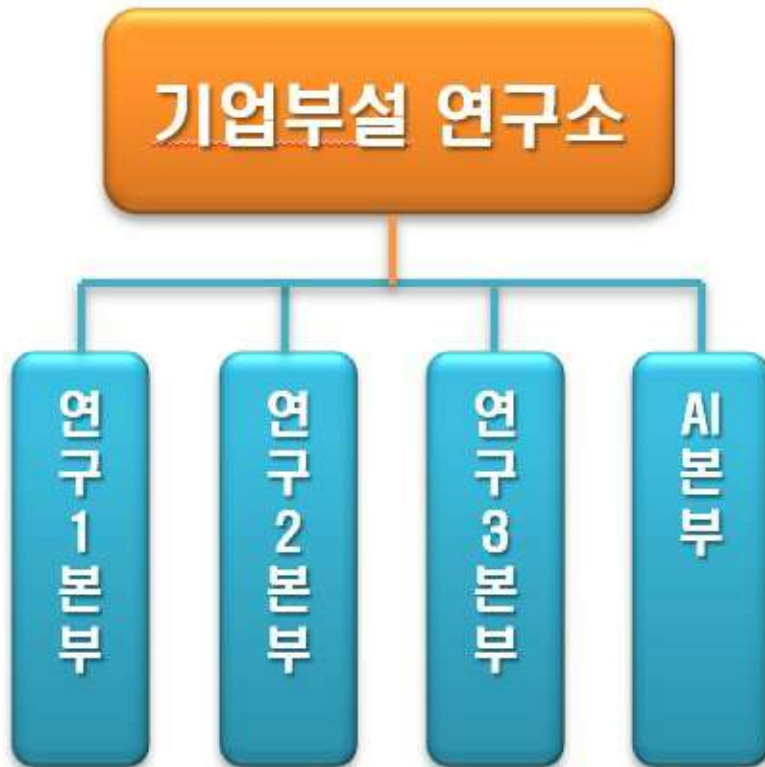
### 1. 경영상의 주요계약 등

| 계약상대방       | 체결일     | 계약의 목적 및 내용                        |
|-------------|---------|------------------------------------|
| KT          | 2022.03 | OCaaS 서비스 제휴계약                     |
| 네이버클라우드(주)  | 2021.06 | 솔루션 사업협력을 위한 파트너십 계약               |
| 엔에이치엔엔터테인먼트 | 2018.10 | "Mobile Contact"의 개발 및 운영을 위한 사업제휴 |
| KT          | 2018.04 | 클라우드 콜센터 비즈 서비스 사업 협정서             |
| Nuance      | 2010.11 | 화자인증 및 음성인식 Solution VAR 계약 체결     |

주) 주요 사업파트너와의 서비스계약 및 협약사항을 기재하였습니다.

## 2. 연구개발활동의 개요

### (1) 연구개발 담당조직



기업부설연구소 조직도 (2023년 12월 31일 기준)

(2) 연구개발비용

(단위 : 천원)

| 과 목                                       |           | 제29기      | 제28기      | 제27기      | 비 고 |
|---|-----------|-----------|-----------|-----------|-----|
| 원 재 료 비                                   |           |           | -         | -         | -   |
| 인 건 비                                     |           | 3,893,420 | 3,771,764 | 3,786,067 | -   |
| 감 가 상 각 비                                 |           | 9,991     | 14,783    | 14,810    | -   |
| 위 탁 용 역 비                                 |           | 122,970   | 67,138    | 49,770    | -   |
| 기 타                                       |           |           | -         | -         | -   |
| 연구개발비용 계                                  |           | 4,026,381 | 3,853,685 | 3,850,648 | -   |
| 회계<br>처리                                  | 판매비와 관리비  |           | -         | -         | -   |
|   | 제조경비      | 2,640,697 | 2,524,286 | 2,318,444 | -   |
|   | 개발비(무형자산) | 1,385,684 | 1,329,399 | 1,532,204 | -   |
| 연구개발비 / 매출액 비율<br>[연구개발비용계 ÷ 당기매출액 × 100] |           | 7.52%     | 6.54%     | 7.08%     | -   |

(3) 연구개발 실적

|                   |  |
|-------------------|--|
| 연구과제              | ARS분석 -IVR Scanner   |
| 연구기관              | (주)브리지텍 기술연구소  |
| 연구개발 결과<br>및 기대효과 | 시나리오 흐름에 따른 진행결과를 수집/분석 표시하고 향후 자동화된 시나리오 테스트를 목적으로 합니다.<br>또한 기 개발된 자체 솔루션(CatchBot, 캠페인운영관리)을 응용하여 솔루션 지원 가능 범위 및 향상에 기여하는 데 목적을 가집니다. |
| 상품화 결과            | 자체솔루션(CatchBot)을 응용하여 솔루션 지원 가능 범위 및 향상에 기여하는데 목적을 가집니다.   |

|      |   |
|------|---|
| 연구과제 | AICC 음성봇 솔루션 - Catch Bot                            |
| 연구기관 | (주)브리지텍 기술연구소                                       |
|      | AI 음성봇 솔루션으로 기존 IPCC 솔루션과 연동하여 음성 AI 상담사 역할을 담당합니다. |

|                |   |
|----------------|---|
| 연구개발 결과 및 기대효과 | <p>기존 상담사의 단순한 업무, 반복적이고 소모적인 업무 및 아웃바운드 콜 서비스를 제공하여 인력 소요를 줄일 수 있으며 고객의 입장에서는 복잡한 버튼식 인터페이스가 아닌 고객의 의도 파악으로 손쉽게 서비스를 이용할 수 있습니다.</p> <p>다양한 3rd Party 솔루션들과의 연계를 통해 고객사의 IT 자산을 재활용이 가능하도록 확장성을 지니고 있으며 손쉬운 Legacy 데이터 연동으로 단시간내에 고객의 비즈니스에 적합한 서비스 구축이 가능합니다.</p> |
| 상품화 결과         | <p>기존 IPCC 시장에서 TCO 절감을 위한 AICC 시장으로 변화가 일어나고 기존 모든 컨택센터에서 음성봇 솔루션을 도입을 검토하고 있는 이 시기에 맞춰 제품 연구개발을 진행하였습니다.</p>  |

|                |  |
|----------------|--|
| 연구과제           | 옴니채널 콜센터 - 아이프론 옴니 (IPRON Omni)  |
| 연구기관           | (주)브리지텍 기술연구소  |
| 연구개발 결과 및 기대효과 | <p>멀티채널을 유기적으로 결합한 옴니채널 콜센터 플랫폼으로서 모든 고객접점 채널에서 고객에게 일관된 상담서비스를 제공하며 자유로운 채널이동과 맞춤형 고객경험을 통해 Profit센터를 구현함과 더불어 센터의 통합환경 구현으로 생산성 및 운영 효율을 향상 시키며 디지털 마케팅 커뮤니케이션을 위한 기능을 제공하여 옴니채널 마케팅을 실현합니다.</p> |
| 상품화 결과         | <p>콜센터의 역할이 확대되면서 기업의 비대면 비즈니스 활성화를 추구하기 위해 해당 제품의 공급 기회 확대가 예상됩니다.</p>  |

|                |  |
|----------------|--|
| 연구과제           | AI(인공지능)콜센터 - 아테나(Athena)  |
| 연구기관           | (주)브리지텍 기술연구소  |
| 연구개발 결과 및 기대효과 | <p>AI컨택센터 플랫폼으로 다가올 4차 산업혁명 시대에 AI상담사, AI상담도우미, AI개인비서 등의 혁신적인 서비스를 통해 고객에게 많은 비즈니스 기회를 제공합니다.</p> <p>시콜센터를 도입하면 상담원의 인건비가 절감되며 보다 신속한 정보 제공이 가능합니다. 또한 비대면 채널의 24시간 상담을 위하여 심야시간에 최소인력으로 콜센터를 운용할 수 있는 환경을 제공합니다.</p> |
| 상품화 결과         | <p>상담원의 인건비 절감 및 24시간 서비스 제공을 위하여 업계에서 적극적인 도입 움직임을 보이고 있습니다.</p>  |

|                |   |
|----------------|---|
| 연구과제           | 음성분석 - 캐치 올 (Catch All)   |
| 연구기관           | (주)브리지텍 기술연구소   |
| 연구개발 결과 및 기대효과 | 콜센터, 공공기관 등에서 음성통화내용을 실시간으로 텍스트화 하고<br>전사된 텍스트의 내용으로 주요 키워드, 의미분석 을 할 수 있는 솔루션으로 고객의 감성을 빠르게 파악하여 기업의 이미지를 제고하고 텔레마케팅 결과를 피드백 |
| 상품화 결과         | 국산솔루션과 외산솔루션과의 경쟁구도이며, 한국어 인식율이 가장 중요하며 그 밖에 고객의 요구에 부합하는 솔루션 벤더가 유리한 실정입니다.  |

|                |  |
|----------------|--|
| 연구과제           | 화자인증- 캐치 후(Catch Who)  |
| 연구기관           | (주)브리지텍 기술연구소  |
| 연구개발 결과 및 기대효과 | 발화자의 음성정보를 이용하여 신원을 확인하는 생체인증 솔루션으로써 세계 최고의 화자인증 기술을 보유한 뉘앙스의 엔진을 적용하여 인증과 검증에 사용하는 비즈니스 환경을 제공합니다. 인터넷 전문은행 등 금융기관이 본인확인을 위한 방법으로 온라인 본인인증을 통해 보안을 강화하면서 고객의 편의성을 제공하기 위해 검토하는 기술입니다. |
| 상품화 결과         | 금융기관 및 기업의 본인 확인 방법으로 온라인 생체인증 서비스를 적극적으로 검토하고 있습니다.   |

|                |   |
|----------------|---|
| 연구과제           | 대화체 음성인식 - 캐치 유 (Catch You)   |
| 연구기관           | (주)브리지텍 기술연구소   |
| 연구개발 결과 및 기대효과 | 사람이 컴퓨팅 능력을 가진 기기(MR, 스마트폰, 컴퓨터 등)를 제어할 때 직접적 접촉방식이 아닌 음성으로 제어할 수 있는 기술로써 사람과 대화하듯 자연어 처리를 통해 편의성을 제공합니다. |
| 상품화 결과         | 은행, 카드사, 증권사에 도입되어 정형화된 시스템의 메뉴를 선택하는 것이 아니라 사용자 중심으로 원하는 서비스를 바로 찾아가게 함으로써 신속한 서비스를 이용하고 있습니다.           |



|                |  |
|----------------|--|
| 연구과제           | 멀티미디어 처리 기술 - BT-HMP   |
| 연구기관           | (주)브리지텍 기술연구소  |
| 연구개발 결과 및 기대효과 | 미디어처리 요소기술로 IP환경에서 음성, 영상, 팩스 서비스를 구현하기 위한 소프트웨어 라이브러리로써 최적화된 아키텍처는 효과적인 리소스 관리를 통해 최대 성능을 구현하도록 지원하며 직관적인 API는 사용자로 하여금 멀티미디어 콘텐츠의 쉽고 빠른 개발을 가능하게 합니다 |
| 상품화 결과         | 미디어 처리를 하는 하드웨어를 대체함으로써 원가를 절감하고 수익성을 극대화  |

|                |  |
|----------------|--|
| 연구과제           | 인터넷전화 신호처리 - BT-SIP  |
| 연구기관           | (주)브리지텍 기술연구소  |
| 연구개발 결과 및 기대효과 | 표준 SIP Stack으로 IP환경에서 호처리를 위한 소프트웨어 라이브러리로, RFC3261 표준을 준수하며 Multi core 환경에 최적화된 아키텍처로 최대 성능을 구현하고 이식성이 뛰어난 API를 제공하며 다양한 운영체제를 지원합니다. |
| 상품화 결과         | 인터넷전화 기반 제품에 모두 적용하여 솔루션 원가를 절감하여 수익성을 극대화   |

|                |  |
|----------------|--|
| 연구과제           | 통합운영관리 - SWAT  |
| 연구기관           | (주)브리지텍 기술연구소  |
| 연구개발 결과 및 기대효과 | 콜센터구축 시 공급되는 여러 장비들을 통합관리하는 시스템으로 연동규격이 표준화되어 있음<br>운영자는 각 시스템의 접근이 아닌 통합 콘솔에서 관리, 제어, 리포팅을 할 수 있어 업무 효율성을 극대화 |
| 상품화 결과         | 콜센터 솔루션 차별화로 경쟁사 대비 사용 편의성은 도입 검토 시 중요한 항목이 되고 있습니다.   |

|                |                              |
|----------------|------------------------------|
| 연구과제           | 스마트 IVR - 아이웹(iweb)          |
| 연구기관           | (주)브리지텍 기술연구소                |
| 연구개발 결과 및 기대효과 | 스마트폰을 이용하여 음성과 화면서비스 제어기술 확보 |

|        |   |
|--------|---|
| 상품화 결과 | 음성 위주의 자동응답서비스에서 화면서비스로의 패러다임 변화<br>스마트폰 사용자를 위한 신규 서비스로 기업고객사의 관심 증가 |
|--------|---|

#### (4) 특허 등록현황

| 순번 | 등록번호         | 등록일        | 특허의 명칭   |
|----|--------------|------------|--|
| 1  | 제10-2619258호 | 2023-12-26 | 인공지능 기반의 발화 내용 분석을 통한 통화로 제어 방법, 이를 제공하는 콜센터 시스템 |
| 2  | 제10-2400734호 | 2022-05-18 | 모바일 단말 기반 확장된 시스템 그리고 모바일 상담사 서비스 제공 방법          |
| 3  | 제10-2399828호 | 2022-05-16 | 텔레뱅킹 인증 시스템 및 그 방법                               |
| 4  | 제10-2394404호 | 2022-04-29 | 링리스 보이스메일 제공 방법 및 그 장치                           |
| 5  | 제10-2331591호 | 2021-11-23 | 비대면 증명서 발급 시스템 및 방법                              |
| 6  | 제10-2331592호 | 2021-11-23 | 보이는 ARS 제공 시스템 및 방법                              |
| 7  | 제10-2240904호 | 2021-04-09 | WebRTC 기반 콜센터 서비스 방법 및 그 장치                      |
| 8  | 제10-2198150호 | 2020-12-28 | 발신자 확인 전화 인증 서비스를 제공하는 방법 및 시스템                  |
| 9  | 제10-1820119호 | 2018-01-12 | 실시간 보이스 피싱 분석 서비스 방법,통신망 중계 장치 및 단말              |
| 10 | 제10-1765317호 | 2017-07-31 | IP MR 이중화 시스템 및 그 방법                             |
| 11 | 제10-1703942호 | 2017-02-01 | 화자 인증을 이용한 금융 보안 시스템 및 그 방법                      |
| 12 | 제10-1519631호 | 2015-05-06 | 전자 금융 거래 제어 장치 및 그 방법                            |
| 13 | 제10-1421491호 | 2014-07-15 | 해외로밍콜 발신차단 시스템 및 방법                              |
| 14 | 제10-1081774호 | 2011-11-03 | 콜센터 시스템 및 이의 운영 방법                               |
| 15 | 제10-1047861호 | 2011-07-04 | 전화통화관리 시스템                                       |
| 16 | 제10-0982691호 | 2010-09-10 | 고객 인식형 상담원 연결 방법 및 이를 이용한 비대면 상담 시스템             |
| 17 | 제10-0942417호 | 2010-02-08 | 수신자번호 은폐형 호출 서비스 방법 및 서비스 시스템                    |
| 18 | 제10-0669405호 | 2007-01-09 | 차주 호출 서비스 방법 및 그 시스템                             |
| 19 | 제10-0503924호 | 2005-07-18 | 전화망 정보보호 시스템 및 방법                                |
| 20 | 제10-0469472호 | 2005-01-21 | 이동통신 통화 녹음 서비스 방법 및 그 시스템                        |

## 7. 기타 참고사항

- 해당없음

### III. 재무에 관한 사항

#### 1. 요약재무정보

##### 1. 요약재무정보

(단위 : 천원)

| 구분            | 제29기<br>(2023년 12월말) | 제28기<br>(2022년 12월말) | 제27기<br>(2021년 12월말) |
|---------------|----------------------|----------------------|----------------------|
| [ 유 동 자 산 ]   | 40,723,759           | 32,463,753           | 35,255,106           |
| · 현금및현금성자산    | 20,428,531           | 12,038,550           | 12,572,136           |
| · 매출채권 및 기타채권 | 3,049,171            | 5,684,475            | 3,455,256            |
| · 계약자산        | 3,930,235            | 1,901,955            | 7,770,185            |
| · 기타금융자산      | 11,388,970           | 11,330,540           | 9,182,642            |
| · 재고자산        | 892,152              | 1,014,844            | 1,300,698            |
| · 기타          | 1,034,700            | 493,389              | 974,189              |
| [ 비유동자산 ]     | 33,193,955           | 37,459,423           | 23,879,172           |
| · 기타금융자산      | 10,211               | 70,717               | 129,939              |
| · 유형자산        | 24,058,078           | 27,456,705           | 15,336,386           |
| · 무형자산        | 3,722,815            | 4,667,184            | 1,414,879            |
| · 기타          | 5,402,851            | 5,264,817            | 6,997,968            |
| 자산총계          | 73,917,714           | 69,923,176           | 59,134,278           |
| [ 유 동 부 채 ]   | 18,328,310           | 12,059,995           | 18,906,860           |
| [ 비유동부채 ]     | 5,038,360            | 6,112,833            | 446,683              |
| 부채총계          | 23,366,670           | 18,172,828           | 19,353,543           |
| [ 납입자본금 ]     | 9,953,470            | 9,953,470            | 9,953,470            |
| · 자본금         | 6,176,250            | 6,176,250            | 6,176,250            |
| · 주식발행초과금     | 3,777,220            | 3,777,220            | 3,777,220            |
| [ 기타자본구성요소 ]  | 961,778              | 961,778              | 612,324              |
| [ 기타포괄손익누계액 ] | 5,624,046            | 8,658,468            | (961,470)            |
| [ 이 익 잉 여 금 ] | 34,011,750           | 32,176,632           | 30,176,411           |
| 자본총계          | 50,551,044           | 51,750,348           | 39,780,735           |
|               | 2023년 01월~12월        | 2022년 01월~12월        | 2021년 01월~12월        |
| 매출액           | 53,543,738           | 58,935,626           | 54,363,054           |
| 영업이익          | 4,162,931            | 3,920,388            | 3,135,621            |
| 법인세차감전순이익     | 4,558,802            | 4,307,709            | 2,747,269            |
| 당기순이익         | 3,573,687            | 3,380,874            | 2,819,217            |
| 총포괄이익         | 539,265              | 13,000,812           | 7,313,516            |
| 주당순이익(원)      | 308                  | 293                  | 245                  |

[△는 음(-)의 수치임]

※ 상기 표시된 제29기, 제28기, 제27기 요약재무정보는 한국채택국제회계기준(K-IFRS)으로 작성되어 감사를 받은 별도재무제표로 감사의견은 모두 적정입니다.

※ 상기 제29기 재무정보는 주주총회 승인전 재무제표로 향후 정기주주총회에서 재무제표 승인관련 안건이 부결되거나 수정이 발생한 경우에는 정정보고서를 통해 그 내용 및 사유등을 반영할 예정입니다.

## 2. 연결재무제표

## 3. 연결재무제표 주석

## 4. 재무제표

### 4-1. 재무상태표

#### 재무상태표

|        |               |
|--------|---------------|
| 제 29 기 | 2023.12.31 현재 |
| 제 28 기 | 2022.12.31 현재 |
| 제 27 기 | 2021.12.31 현재 |

(단위 : 원)

|             | 제 29 기         | 제 28 기         | 제 27 기         |
|-------------|----------------|----------------|----------------|
| 자산          |                |                |                |
| 유동자산        | 40,723,759,313 | 32,463,752,484 | 35,255,105,863 |
| 현금및현금성자산    | 20,428,531,065 | 12,038,550,215 | 12,572,136,358 |
| 매출채권 및 기타채권 | 3,049,171,052  | 5,684,474,888  | 3,455,255,924  |
| 계약자산        | 3,930,234,750  | 1,901,954,809  | 7,770,184,960  |
| 기타금융자산      | 11,388,969,785 | 11,330,539,595 | 9,182,641,824  |
| 재고자산        | 892,151,665    | 1,014,844,458  | 1,300,697,640  |
| 당기법인세자산     | 104,606,580    | 25,381,750     | 23,802,520     |
| 기타자산        | 930,094,416    | 468,006,769    | 950,386,637    |
| 비유동자산       | 33,193,954,746 | 37,459,423,728 | 23,879,172,592 |
| 매출채권 및 기타채권 | 10,211,154     | 70,717,148     | 129,939,058    |
| 기타금융자산      | 24,058,077,916 | 27,456,705,362 | 15,336,386,035 |

|               | 제 29 기         | 제 28 기         | 제 27 기         |
|---------------|----------------|----------------|----------------|
| 유형자산          | 3,722,814,764  | 4,667,184,061  | 1,414,879,190  |
| 무형자산          | 4,795,924,014  | 4,494,171,943  | 4,202,544,778  |
| 이연법인세자산       |                |                | 2,779,928,531  |
| 기타자산          | 606,926,898    | 770,645,214    | 15,495,000     |
| 자산총계          | 73,917,714,059 | 69,923,176,212 | 59,134,278,455 |
| 부채            |                |                |                |
| 유동부채          | 18,328,309,896 | 12,059,995,186 | 18,906,860,091 |
| 매입채무 및 기타금융부채 | 14,880,540,973 | 8,100,591,761  | 12,710,540,738 |
| 당기법인세부채       | 89,411,073     | 83,684,656     | 5,733,982      |
| 계약부채          | 1,568,385,703  | 2,956,832,419  | 5,464,850,509  |
| 기타부채          | 1,789,972,147  | 918,886,350    | 725,734,862    |
| 비유동부채         | 5,038,359,879  | 6,112,833,356  | 446,682,905    |
| 기타금융부채        | 2,497,222,653  | 3,199,921,472  | 433,803,805    |
| 퇴직급여충당부채      |                | 9,891,040      | 12,879,100     |
| 복구충당부채        | 265,864,230    | 251,362,733    |                |
| 이연법인세부채       | 757,358,255    | 726,766,223    |                |
| 기타부채          | 1,517,914,741  | 1,924,891,888  |                |
| 부채총계          | 23,366,669,775 | 18,172,828,542 | 19,353,542,996 |
| 자본            |                |                |                |
| 납입자본금         | 9,953,470,340  | 9,953,470,340  | 9,953,470,340  |
| 기타자본구성요소      | 961,777,969    | 961,777,969    | 612,323,232    |
| 기타포괄손익누계액     | 5,624,045,945  | 8,658,467,931  | (961,470,192)  |
| 이익잉여금(결손금)    | 34,011,750,030 | 32,176,631,430 | 30,176,412,079 |
| 자본총계          | 50,551,044,284 | 51,750,347,670 | 39,780,735,459 |
| 자본과부채총계       | 73,917,714,059 | 69,923,176,212 | 59,134,278,455 |

#### 4-2. 포괄손익계산서

#### 포괄손익계산서

제 29 기 2023.01.01 부터 2023.12.31 까지

제 28 기 2022.01.01 부터 2022.12.31 까지

제 27 기 2021.01.01 부터 2021.12.31 까지

(단위 : 원)

|                     | 제 29 기          | 제 28 기         | 제 27 기         |
|---------------------|-----------------|----------------|----------------|
| 수익(매출액)             | 53,543,737,975  | 58,935,626,488 | 54,363,053,720 |
| 매출원가                | 43,521,096,710  | 49,942,982,514 | 46,715,152,536 |
| 매출총이익               | 10,022,641,265  | 8,992,643,974  | 7,647,901,184  |
| 판매비와관리비             | 5,859,710,230   | 5,072,256,076  | 4,512,280,633  |
| 영업이익(손실)            | 4,162,931,035   | 3,920,387,898  | 3,135,620,551  |
| 기타수익                | 127,501,155     | 167,134,534    | 303,849,834    |
| 기타비용                | 260,764,600     | 103,743,818    | 804,552,708    |
| 금융수익                | 726,100,850     | 416,559,444    | 161,564,120    |
| 금융원가                | 196,966,772     | 92,629,021     | 49,212,584     |
| 법인세비용차감전순이익<br>(손실) | 4,558,801,668   | 4,307,709,037  | 2,747,269,213  |
| 법인세비용(수익)           | 985,114,968     | 926,835,206    | (71,948,128)   |
| 당기순이익(손실)           | 3,573,686,700   | 3,380,873,831  | 2,819,217,341  |
| 기타포괄손익              | (3,034,421,986) | 9,619,938,123  | 4,494,298,776  |
| 총포괄손익               | 539,264,714     | 13,000,811,954 | 7,313,516,117  |
| 주당이익                |                 |                |                |
| 기본주당이익(손실) (단위 : 원) | 308.0           | 293.0          | 245.0          |

4-3. 자본변동표

자본변동표

제 29 기 2023.01.01 부터 2023.12.31 까지

제 28 기 2022.01.01 부터 2022.12.31 까지

제 27 기 2021.01.01 부터 2021.12.31 까지

(단위 : 원)

|                      | 자본            |               |             |                 |                 |                 |
|----------------------|---------------|---------------|-------------|-----------------|-----------------|-----------------|
|                      | 자본금           | 자본잉여금         | 기타자본구성요소    | 기타포괄손익누계액       | 이익잉여금           | 자본 합계           |
| 2021.01.01 (기초자본)    | 6,176,250,000 | 3,777,220,340 | 612,323,232 | 5,455,768,968   | 28,507,740,138  | 33,617,764,742  |
| 당기순이익(손실)            |               |               |             |                 | 2,819,217,341   | 2,819,217,341   |
| 기타포괄손익               |               |               |             | 4,494,298,776   |                 | 4,494,298,776   |
| 소유주에 대한 배분으로 인식된 배당금 |               |               |             |                 | (1,150,545,400) | (1,150,545,400) |
| 자기주식 거래로 인한 증감       |               |               |             |                 |                 |                 |
| 2021.12.31 (기말자본)    | 6,176,250,000 | 3,777,220,340 | 612,323,232 | 961,470,192     | 30,176,412,079  | 39,780,735,459  |
| 2022.01.01 (기초자본)    | 6,176,250,000 | 3,777,220,340 | 612,323,232 | 961,470,192     | 30,176,412,079  | 39,780,735,459  |
| 당기순이익(손실)            |               |               |             |                 | 3,380,873,831   | 3,380,873,831   |
| 기타포괄손익               |               |               |             | 9,619,938,123   |                 | 9,619,938,123   |
| 소유주에 대한 배분으로 인식된 배당금 |               |               |             |                 | (1,380,654,480) | (1,380,654,480) |
| 자기주식 거래로 인한 증감       |               |               | 349,454,737 |                 |                 | 349,454,737     |
| 2022.12.31 (기말자본)    | 6,176,250,000 | 3,777,220,340 | 961,777,969 | 8,658,467,931   | 32,176,631,430  | 51,750,347,670  |
| 2023.01.01 (기초자본)    | 6,176,250,000 | 3,777,220,340 | 961,777,969 | 8,658,467,931   | 32,176,631,430  | 51,750,347,670  |
| 당기순이익(손실)            |               |               |             |                 | 3,573,686,700   | 3,573,686,700   |
| 기타포괄손익               |               |               |             | (3,034,421,986) |                 | (3,034,421,986) |
| 소유주에 대한 배분으로 인식된 배당금 |               |               |             |                 | (1,738,568,100) | (1,738,568,100) |
| 자기주식 거래로 인한 증감       |               |               |             |                 |                 |                 |
| 2023.12.31 (기말자본)    | 6,176,250,000 | 3,777,220,340 | 961,777,969 | 5,624,045,945   | 34,011,175,030  | 50,551,044,284  |

#### 4-4. 현금흐름표

##### 현금흐름표

제 29 기 2023.01.01 부터 2023.12.31 까지

제 28 기 2022.01.01 부터 2022.12.31 까지

제 27 기 2021.01.01 부터 2021.12.31 까지

(단위 : 원)

|                | 제 29 기         | 제 28 기        | 제 27 기         |
|----------------|----------------|---------------|----------------|
| 영업활동현금흐름       | 13,183,352,900 | 4,888,483,112 | 10,706,105,647 |
| 당기순이익(손실)      | 3,573,686,700  | 3,380,873,831 | 2,819,217,341  |
| 당기순이익조정을 위한 가감 | 2,828,250,184  | 2,674,802,856 | 2,735,012,825  |
| 법인세비용 조정       | 985,114,968    | 926,835,206   | (71,948,128)   |
| 이자수익에 대한 조정    | (726,100,850)  | (416,559,444) | (161,564,120)  |
| 이자비용 조정        | 196,966,772    | 92,629,021    | 49,212,584     |

|                     | 제 29 기           | 제 28 기           | 제 27 기           |
|---------------------|------------------|------------------|------------------|
| 감가상각비에 대한 조정        | 1,126,779,768    | 980,762,260      | 868,360,144      |
| 퇴직급여 조정             | 3,933,840        | 17,699,590       | 6,774,880        |
| 무형자산상각비에 대한 조정      | 990,243,696      | 1,029,306,526    | 1,239,629,477    |
| 대손상각비 조정            |                  | (1,322,531)      |                  |
| 무형자산손상차손 조정         | 250,183,301      | 101,686,428      | 804,413,186      |
| 무형자산처분손실 조정         |                  |                  |                  |
| 유형자산처분이익 조정         | (4,597,113)      | (26,182,263)     | 134,802          |
| 유형자산처분손실 조정         | 3,911,916        |                  |                  |
| 당기손익인식금융자산평가이익 조정   | (10,209,829)     |                  |                  |
| 지급수수료               | 11,130,000       |                  |                  |
| 잡이익 조정              |                  | (30,032,615)     |                  |
| 외화환산이익 조정           |                  | (19,322)         |                  |
| 외화환산손실 조정           | 893,715          |                  |                  |
| 영업활동으로 인한 자산 부채의 변동 | 6,263,340,742    | (1,388,323,711)  | 4,978,777,976    |
| 매출채권의 감소(증가)        | 2,695,903,223    | (2,166,618,876)  | 899,251,257      |
| 계약자산의 감소(증가)        | (2,028,279,941)  | 5,868,230,151    | (5,438,890,679)  |
| 기타채권의 감소(증가)        | 1,623,785        | (2,070,510)      | 1,272,330        |
| 재고자산의 감소(증가)        | 122,692,793      | 285,853,182      | (862,146,485)    |
| 기타자산의 감소(증가)        | (298,369,331)    | (272,770,346)    | (594,979,022)    |
| 매입채무의 증가(감소)        | 6,620,908,700    | (4,848,259,714)  | 5,838,422,992    |
| 계약부채의 증가(감소)        | (1,388,446,716)  | (2,508,018,090)  | 4,980,462,811    |
| 기타채무의 증가(감소)        | 89,132,159       | 157,974,766      | 417,517,244      |
| 기타부채의 증가(감소)        | 464,108,650      | 2,118,043,376    | (256,773,782)    |
| 퇴직급여채무의 증가(감소)      | (15,932,580)     | (20,687,650)     | (5,358,690)      |
| 이자수취                | 744,334,084      | 184,448,766      | 172,578,225      |
| 이자지급                |                  |                  |                  |
| 법인세환급(납부)           | (226,258,810)    | 36,681,370       | 519,280          |
| 투자활동현금흐름            | (2,184,000,878)  | (3,658,538,923)  | (5,561,829,281)  |
| 단기금융상품의 처분          | 66,000,000,000   | 52,067,000,000   | 36,322,000,000   |
| 단기금융상품의 취득          | (66,100,000,000) | (54,000,000,000) | (40,009,000,000) |
| 장기금융상품의 처분          |                  |                  |                  |



|                     | 제 29 기          | 제 28 기          | 제 27 기          |
|---------------------|-----------------|-----------------|-----------------|
| 장기금융상품의 취득          | (5,972,256)     |                 |                 |
| 기타금융자산의 처분          |                 | 300,000         | 300,000         |
| 기타금융자산의 취득          |                 | (7,594,348)     | (6,371,770)     |
| 보증금의 감소             | 70,150,080      | 24,440,000      | 20,000,000      |
| 보증금의 증가             | (164,547,200)   | (1,000,000)     | (43,940,000)    |
| 대여금의 감소             | 20,000,000      | 60,000,000      | 20,000,000      |
| 대여금의 증가             | (384,000,000)   | (40,000,000)    |                 |
| 유형자산의 처분            | 9,000,000       | 31,540,000      | 5,448,000       |
| 유형자산의 취득            | (173,949,554)   | (370,604,456)   | (265,997,799)   |
| 무형자산의 취득            | (1,454,681,948) | (1,422,620,119) | (1,604,267,712) |
| 재무활동현금흐름            | (2,608,969,561) | (1,763,483,517) | (1,769,352,800) |
| 리스부채의 지급            | (870,401,461)   | (732,283,774)   | (618,807,400)   |
| 자기주식의 취득            |                 |                 |                 |
| 자기주식의 처분            |                 | 349,454,737     |                 |
| 배당금지급               | (1,738,568,100) | (1,380,654,480) | (1,150,545,400) |
| 현금및현금성자산에 대한 환율변동효과 | (401,611)       | (46,815)        |                 |
| 현금및현금성자산의순증가(감소)    | 8,389,980,850   | (533,586,143)   | 3,374,923,566   |
| 기초현금및현금성자산          | 12,038,550,215  | 12,572,136,358  | 9,197,212,792   |
| 기말현금및현금성자산          | 20,428,531,065  | 12,038,550,215  | 12,572,136,358  |

## 5. 재무제표 주석

제 29기 2023년 12월 31일 현재

제 28기 2022년 12월 31일 현재

회사명 : 주식회사 브리지텍

### 1. 당사의 개요

주식회사 브리지텍(이하 "당사")는 1995년 3월 31일에 설립되어 서울특별시 영등포구 여의도동에 본점을 두고 콜센터와 음성인식/화자인증, IP기반의 유무선(인터넷전

화, LTE 이동전화) 멀티미디어 서비스 관련 소프트웨어를 순수 자체 기술로 개발·공급하는 사업과, 당사가 보유한 솔루션을 이용하여 사용하는 기간동안 비용을 지불하는 클라우드 환경의 소프트웨어 임대서비스 사업을 영위하고 있는 기업용 소프트웨어 전문업체로, 기술보증기금으로부터 연구개발 벤처기업 인증을 받았습니다. 당사는 2008년 6월 4일 주식을 한국거래소(코스닥시장)에 상장하였습니다. 당사의 설립시 자본금은 50,000,000원 이었으나, 수차례의 증자를 거쳐 당기말 현재의 자본금은 6,176,250,000원이며 주요 주주 현황은 다음과 같습니다.

(단위 : 주)

| 주주명   | 당 기        |        | 전 기        |        |
|-------|------------|--------|------------|--------|
|       | 주식수(주)     | 지분율(%) | 주식수(주)     | 지분율(%) |
| 이상호   | 4,088,000  | 34.20  | 4,088,000  | 34.20  |
| 특수관계인 | 182,743    | 1.53   | 177,743    | 1.48   |
| 자기주식  | 362,046    | 3.03   | 362,046    | 3.03   |
| 기 타   | 7,319,711  | 61.24  | 7,324,711  | 61.29  |
| 합 계   | 11,952,500 | 100.00 | 11,952,500 | 100.00 |

## 2. 중요한 회계정책

### 2.1 재무제표 작성기준

#### 1) 회계기준의 적용

회사는 주식회사 등의 외부감사에 관한 법률 제5조 1항 1호에서 규정하고 있는 국제회계기준위원회의 국제회계기준을 채택하여 정한 회계처리기준인 한국채택국제회계기준에 따라 재무제표를 작성하였습니다.

재무제표 작성에 적용된 중요한 회계정책은 주석3에 기술되어 있으며, 당기 재무제표의 작성에 적용된 중요한 회계정책은 아래에서 설명하는 기준서의 도입과 관련된 영향을 제외하고는 전기재무제표 작성 시 채택한 회계정책과 동일합니다.

#### 가. 당사가 적용한 제·개정 기준서

당사가 2023년1월1일 이후 개시하는 회계기간부터 적용한 제·개정 기준서 및 해석서는 다음과 같습니다

##### (1) 기업회계기준서 제1001호 '재무제표표시' 및 국제회계기준실무서2 '중요성에 대한 판단'(개정)

동 개정사항은 회계정책의 공시에 대한 기업회계기준서 제1001호의 요구사항을 변경하며, '유의적인 회계정책'이라는 모든 용어를 '중요한 회계정책 정보'로 대체합니다. 회계정책 정보는 기업의 재무제표에 포함된 다른 정보와 함께 고려할 때 일반목적재무제표의 주요 이용자가 그 재무제표에 기초하여 내리는 결정에 영향을 줄 것으로 합리적으로 예상할 수 있다면 중요합니다.

기업회계기준서 제1001호 관련 문단도 중요하지 않는 거래, 그 밖의 사건 또는 상황과 관련되는 회계정책 정보는 중요하지 않으며 공시될 필요가 없다는 점을 명확히 하기 위해 개정합니다. 회계정책 정보는 금액이 중요하지 않을지라도 관련되는 거래, 그 밖의 사건 또는 상황의 성격 때문에 중요할 수 있습니다. 그러나 중요한 거래, 그 밖의 사건 또는 상황과 관련되는 모든 회계정책 정보가 그 자체로 중요한 것은 아닙니다. 상기 개정 내용이 재무제표에 미치는 유의적인 영향은 없습니다.

(2) 기업회계기준서 제1001호 '재무제표 표시'(개정)

동 개정사항은 발행자의 주가 변동에 따라 행사가격이 조정되는 조건이 있는 금융상품의 전부나 일부가 기업회계기준서 제1032호 '금융상품: 표시' 문단 11의 금융부채 정의 중 (2)에 따라 금융부채로 분류되는 경우에는 그 전환권이나 신주인수권(또는 이를 포함하는 금융부채)에 대하여 보고기간에 발생한 평가손익(당기손익에 포함된 경우로 한정함) 등을 공시하도록 합니다. 상기 개정 내용이 재무제표에 미치는 유의적인 영향은 없습니다.

(3) 기업회계기준서 제1008호 '회계정책, 회계추정의 변경 및 오류' (개정)

동 개정사항은 회계추정의 변경에 대한 정의를 회계추정치의 정의로 대체합니다. 새로운 정의에 따르면 회계추정치는 "측정불확실성의 영향을 받는 재무제표상 화폐금액"입니다.

회계추정의 변경에 대한 정의는 삭제되었으나, 기준서에 다음을 명확히 함으로써 회계추정의 변경에 대한 개념은 유지되었습니다.

- 회계추정치 변경은 새로운 정보나 새로운 상황의 전개에서 비롯될 수 있으며 오류 수정으로 보지 않음
- 회계추정치를 개발하기 위해 사용한 투입변수나 측정기법의 변경에 따른 영향은 전기오류수정에서 비롯되지 않는 한 회계추정치 변경임

상기 개정 내용이 재무제표에 미치는 유의적인 영향은 없습니다.

(4) 기업회계기준서 제 1012호 '법인세' (개정)

동 개정사항은 최초인식 예외규정의 적용범위를 축소합니다. 동 개정사항에 따르면 동일한 금액으로 가산할 일시적차이와 차감할 일시적차이를 생기게 하는 거래에는 최초인식 예외규정을 적용하지 않습니다.

적용가능한 세법에 따라 사업결합이 아니고 회계이익과 과세소득에 영향을 미치지 않는 거래에서 자산이나 부채를 최초로 인식할 때 같은 금액의 가산할 일시적차이와 차감할 일시적 차이가 생길 수 있습니다. 예를 들어 이러한 상황은 리스개시일에 기업회계기준서 제1116호 '리스'를 적용하여 리스부채와 이에 대응하는 사용권자산을 인식할 때 발생할 수 있습니다.

기업회계기준서 제1012호의 개정예에 따라 관련된 이연법인세자산과 이연법인세부채를 인식해야 하며, 이연법인세자산의 인식은 기업회계기준서 제1012호의 회수가능성 요건을 따르게 됩니다.

개정사항은 표시되는 가장 이른 비교기간의 시작일 이후에 발생한 거래에 대하여 적용합니다. 또한 비교표시되는 가장 이른 기간의 시작일에 다음 항목을 인식합니다.

- 다음과 관련되는 모든 차감할 일시적차이와 가산할 일시적차이에 대하여 이연법인세자산(차감할 일시적차이가 사용될 수 있는 과세소득의 발생가능성이 높은 경우에 한정됨)과 이연법인세부채

- 사용권자산 그리고 리스부채

- 사후처리 및 복구 관련 부채, 그리고 이 부채에 대응하여 관련 자산원가의 일부로 인식한 금액

- 개정내용의 최초 적용에 따른 누적효과를 비교 표시되는 가장 이른 기간 시작일에 이익잉여금(또는 적절하다면 자본의 다른 항목) 기초잔액을 조정하여 인식합니다.

상기 개정 내용이 재무제표에 미치는 유의적인 영향은 없습니다.

나. 당사가 적용하지 않은 제·개정 기준서

제정·공표되었으나 시행일이 도래하지 않아 당사가 채택하지 않은 한국채택국제회계기준의 기준서 및 해석서는 다음과 같습니다.

(가) 기업회계기준서제1001호 '재무제표 표시' (개정)

동 개정사항은 유동부채와 비유동부채의 분류는 보고기간말에 존재하는 기업의 권리에 근거한다는 점을 명확히 하고 기업이 부채의 결제를 연기할 수 있는 권리를 행사할지 여부에 대한 기대와는 무관하다는 점을 강조합니다. 그리고 보고기간말에 차입약정을 준수하고 있다면 해당 권리가 존재한다고 설명하고 결제는 현금, 지분상품, 그 밖의 자산 또는 용역을 거래상대방에게 이전하는 것으로 그 정의를 명확히 합니다

또한 동 개정사항은 보고기간말 이전에 준수해야 하는 차입약정상의 특정 조건(이하 '약정사항')만 보고기간 후 12개월 이상 부채의 결제를 연기할 수 있는 기업의 권리에 영향을 미친다고 규정합니다. 약정사항의 준수 여부가 보고기간 이후에만 평가되더라도, 이러한 약정사항은 보고기간말 현재 권리가 존재하는지에 영향을 미칩니다.

그리고 보고기간 이후에만 준수해야 하는 약정사항은 결제를 연기할 수 있는 권리에 영향을 미치지 않는다고 규정합니다. 하지만 부채의 결제를 연기할 수 있는 기업의 권리가 보고기간 후 12개월 이내에 준수하는 약정사항에 따라 달라진다면, 보고기간 후 12개월 이내에 부채가 상환될 수 있는 위험을 재무제표 이용자가 이해할 수 있도록 정보를 공시합니다. 이러한 정보에는 약정사항에 대한 정보(약정사항의 성격, 기

업이 약정사항을 준수해야 하는 시점을 포함), 관련된 부채의 장부금액, 그리고 약정사항을 준수하기 어려울 수 있음을 나타내는 사실과 상황이 포함됩니다.

상기 개정사항은 2024년 1월 1일 이후 최초로 시작되는 회계연도부터 소급적용하며 조기적용이 허용됩니다. 당사는 동 개정사항이 재무제표에 미치는 영향이 중요하지 않을 것으로 판단하고 있습니다.

## 2.2. 유의적인 회계정책

### (1) 현금및현금성자산

회사는 보유현금과 요구불예금, 유동성이 매우 높고 확정된 금액의 현금으로 전환이 용이하고 가치변동의 위험이 경미한 단기 투자자산을 현금 및 현금성자산으로 분류하고 있습니다. 지분상품은 현금성자산에서 제외하고 있으며 다만, 상환일이 정해져 있고 취득일로부터 상환일까지의 기간이 단기인 우선주와 같이 실질적인 현금성자산인 경우에는 현금성자산에 포함하고 있습니다.

### (2) 금융자산

#### 1) 금융자산의 인식 및 측정

회사는 금융자산의 관리를 위한 사업모형과 금융자산의 계약상 현금흐름 특성에 따라 금융자산을 상각후원가측정금융자산, 기타포괄손익-공정가치측정금융자산 및 당기손익-공정가치측정금융자산의 세가지 범주로 분류하고 분류 명칭에 따라 후속적으로 측정하고 있습니다.

회사가 복합계약의 보유자이고 해당 복합계약의 주계약이 기준서 제1109호의 적용 범위에 해당되는 경우에는, 내재파생상품은 분리하지 않고 복합계약 전체에 대해 위 세가지 범주중의 하나로 분류합니다.

유의적인 금융요소를 포함하지 않는 매출채권은 최초인식시점에 거래가격으로 측정하고 이외에는 공정가치로 측정하며, 당기손익-공정가치측정금융자산이 아닌 경우 금융자산의 취득과 직접 관련되는 거래원가는 최초 인식시점에 공정가치에 가산하고 있습니다.

#### ① 상각후원가측정금융자산

계약상 현금흐름의 수취를 목적인 사업모형하에서 계약조건에 따라 특정일에 원금과

원금잔액에 대한 이자지급만으로 구성되는 현금흐름이 발생하는 금융자산을 상각후원가측정금융자산으로 인식하고 있습니다. 원금은 최초 인식시점의 공정가치이며 이자는 화폐의 시간가치에 대한 대가 및 신용위험에 대가 등을 포함합니다. 상각후원가측정금융자산은 유효이자율법에 따라 측정하고 이자수익은 당기손익에 반영하고 있습니다.

## ② 기타포괄손익-공정가치측정금융자산

계약상 현금흐름의 수취와 매도를 목적으로 하는 사업모형하에서 계약조건에 따라 특정일에 원금과 원금잔액에 대한 이자지급만으로 구성되는 현금흐름이 발생하는 금융자산을 기타포괄손익-공정가치측정금융자산으로 인식하고 있습니다. 공정가치의 변동으로 인한 차이는 기타포괄손익에 반영하고 처분시 당기손익으로 재순환시키며 이자수익은 당기손익의 금융수익에, 손상차손(환입) 및 외환손익은 기타손익에 반영하고 있습니다.

한편, 회사는 단기매매목적으로 보유하지 않는 지분상품은 최초 인식시점에 기타포괄손익-공정가치측정금융자산으로 취소불가능 한 선택을 할 수 있습니다. 이러한 선택을 하는 경우에는 배당금을 제외하고 해당 지분상품으로부터 발생하는 모든 손익은 기타포괄손익으로 인식하고 후속적으로 당기손익으로 재순환시키지 않습니다.

## ③ 당기손익-공정가치측정금융자산

금융자산이 상각후원가 또는 기타포괄손익-공정가치로 측정하지 않는 경우에는 당기손익-공정가치측정금융자산으로 분류하며 단기매매목적의 지분증권, 파생상품 등을 포함하고 있습니다. 기준서 1109호의 분류기준에 따라 상각후원가 또는 기타포괄손익-공정가치로 측정하는 금융자산으로 분류되더라도 회계불일치를 해소하기 위해 당기손익-공정가치측정금융자산으로 취소 불가능한 지정을 할 수 있습니다. 당기손익-공정가치측정금융자산과 관련된 손익은 당기손익의 기타손익에 인식하고 있습니다.

## 2) 금융자산의 손상

회사는 상각후원가측정금융자산과 기타포괄손익-공정가치로 측정하는 채무상품에 대해 기대신용손실모형을 적용하고 있습니다.

회사는 신용손상측정대상 금융자산에 대해 최초 인식 후 신용위험의 유의적 증가가 있는지에 대한 개별평가 및 대상금융자산의 경제적 성격을 고려한 집합평가를 매 보고기간 말에 수행하고 있습니다. 신용위험의 유의적인 증가가 있는지를 평가할 때 신용등급(외부평가기관 및 내부에서의 평가결과 모두 참고), 재무구조, 연체정보 및 현재 및 미래의 예측가능한 경제적 상황의 변동 등을 종합적으로 고려하여 판단하고 있습니다. 회사는 보고기간말 신용위험이 낮다고 판단되는 경우에는 최초인식 후 신용위험이 유의적으로 증가하지 않은 것으로 하고 연체일수가 30일을 초과하는 경우에는 명백한 반증이 없는 한 신용위험이 유의적으로 증가한 것으로 회계처리하고 있습니다.

매 보고기간말에 매출채권은 전체기간 기대신용손실에 해당하는 금액을 손실충당금으로 측정하고 최초인식시점에 신용이 손상된 금융자산은 최초인식후 전체기간기대신용손실의 누적변동분만을 손실충당금으로 계상합니다. 이외의 상각후원가측정금융자산 및 기타포괄손익-공정가치측정금융자산(지분증권제외) 대해서는 12개월 기대신용손실로 측정한 손실충당금을 인식하며 최초 인식 후 신용위험의 유의적 증가가 있거나 신용손상이 있는 경우에는 전체기간 기대신용손실에 해당하는 금액을 손실충당금으로 측정하고 있습니다. 보고기간 말에 측정한 손실충당금과 장부금액과의 차이는 손상차손(환입)으로 당기손익에 반영하고 있습니다.

### 3) 제거

금융자산은 현금흐름에 대한 계약상 권리가 소멸하거나 금융자산을 양도하고 소유에 따른 위험과 보상의 대부분을 이전한 경우에 제거됩니다. 회사가 금융자산을 양도한 경우라도 채무자의 채무불이행시의 소구권 등으로 양도한 금융자산의 소유에 따른 위험과 보상의 대부분을 회사가 보유하는 경우에는 이를 제거하지 않고 그 양도자산 전체를 계속하여 인식하되, 수취한 대가를 금융부채로 인식합니다.

### 4) 상계

금융자산과 부채는 인식한 자산과 부채에 대해 법적으로 집행가능한 상계권리를 현재 보유하고 있고, 순액으로 결제하거나 자산을 실현하는 동시에 부채를 결제할 의도를 가지고 있을 때 상계하여 재무상태표에 순액으로 표시합니다. 법적으로 집행가능한 상계권리는 미래사건에 좌우되지 않으며, 정상적인 사업과정의 경우와 채무불이행의 경우 및 지급불능이나 파산의 경우에도 집행가능한 것을 의미합니다.



### (3) 금융부채

#### 1) 금융부채의 분류 및 측정

회사는 계약의 실질에 따라 금융부채를 상각후원가측정금융부채, 당기손익-공정가치측정금융부채로 분류하고 있습니다. 한편, 회사가 복합금융상품을 발행한 경우에는 자본요소와 부채요소를 분리하고 부채요소의 공정가치를 측정하여 최초 장부금액을 부채요소에 먼저 배부하고 있습니다.

금융부채는 최초인식시점에 공정가치로 측정하며, 당기손익-공정가치측정금융부채가 아닌 경우 금융부채의 발행과 직접 관련되는 거래원가는 최초 인식시점에 공정가치에 가산하고 있습니다. 후속적으로는 상각후원가측정금융부채는 유효이자율을 적용하여 측정하고 관련 이자비용은 당기손익으로 인식하며, 당기손익-공정가치측정금융부채는 공정가치로 측정하고 공정가치의 변동액을 당기손익으로 인식합니다.

#### 2) 제거

금융부채는 계약상 의무가 이행, 취소 또는 만료되어 소멸되거나 기존 금융부채의 조건이 실질적으로 변경된 경우에 재무제표에서 제거됩니다. 소멸하거나 제 3자에게 양도한 금융부채의 장부금액과 지급한 대가(양도한 비현금자산이나 부담한 부채를 포함)의 차액은 당기손익으로 인식하고 있습니다.

### (4) 재고자산

재고자산의 단위원가는 총평균법으로 결정하고 있으며, 취득원가는 매입원가, 전환원가 및 재고자산을 이용가능한 상태로 준비하는데 필요한 기타 원가를 포함하고 있습니다.

재고자산의 판매에 따른 수익을 인식하는 기간에 재고자산의 장부금액을 매출원가로 인식하고 있습니다. 재고자산은 취득원가와 순실현가능가치 중 낮은 금액으로 측정하고 있습니다. 재고자산을 순실현가능가치로 감액한 평가손실과 모든 감모손실은 감액이나 감모가 발생한 기간에 비용으로 인식하고 있으며, 재고자산의 순실현가능가치의 상승으로 인한 재고자산평가손실의 환입은 환입이 발생한 기간의 비용으로 인식된 재고자산의 매출원가에서 차감하고 있습니다.

#### (5) 유형자산

유형자산은 최초에 원가로 측정하여 인식하고 있습니다. 유형자산의 원가에는 경영진이 의도하는 방식으로 자산을 가동하는데 필요한 장소와 상태에 이르게 하는데 직접 관련되는 원가 및 자산을 해체, 제거하거나 부지를 복구하는데 소요될 것으로 추정되는 원가가 포함됩니다.

유형자산은 최초 인식후에는 원가에서 감가상각누계액과 손상차손누계액을 차감한 금액을 장부금액으로 하고 있습니다.

유형자산의 일부를 대체할 때 발생하는 원가는 해당 자산으로부터 발생하는 미래 경제적 효익이 회사에 유입될 가능성이 높으며 그 원가를 신뢰성 있게 측정할 수 있는 경우에 자산의 장부금액에 포함하거나 적절한 경우 별도의 자산으로 인식하고 있습니다. 이 때 대체된 부분의 장부금액은 제거하고 있습니다. 그 외의 일상적인 수선·유지와 관련하여 발생하는 원가는 발생시점에 당기손익으로 인식하고 있습니다

유형자산 중 토지는 감가상각을 하지 않으며, 그 외 유형자산은 자산의 취득원가에서 잔존가치를 차감한 금액에 대하여 아래에 제시된 경제적 내용연수에 걸쳐 해당 자산에 내재되어 있는 미래 경제적 효익의 예상 소비 형태를 가장 잘 반영한 정액법으로 상각하고 있습니다. 리스자산은 회사가 리스기간의 종료시점까지 자산의 소유권을 획득할 것이 확실하지 않다면 리스기간과 자산의 내용연수 중 짧은 기간에 걸쳐 감가상각하고 있습니다.

유형자산을 구성하는 일부의 원가가 당해 유형자산의 전체원가와 비교하여 유의적이 라면, 해당 유형자산을 감가상각할 때 그 부분은 별도로 구분하여 감가상각하고 있습니다.

유형자산의 제거로 인하여 발생하는 손익은 순매각금액과 장부금액의 차이로 결정되고 당기손익으로 인식하고 있습니다. 재평가된 자산을 매각하는 경우, 관련된 재평가 잉여금은 이익잉여금으로 대체하고 있습니다.

유형자산은 아래에 제시된 개별 자산별로 추정된 경제적 내용연수 동안 정액법으로 감가상각하고 있습니다.

| 구분    | 추정내용연수 | 구분    | 추정내용연수 |
|-------|--------|-------|--------|
| 기계장치  | 4년     | 시설장치  | 4년     |
| 차량운반구 | 4년     | 연구기자재 | 3년     |
| 비품    | 4년     |       |        |

회사는 매 회계연도 말에 자산의 잔존가치와 내용연수 및 감가상각방법을 재검토하고 재검토 결과 이를 변경하는 것이 적절하다고 판단되는 경우 회계추정의 변경으로 처리하고 있습니다.

#### (6) 무형자산

무형자산은 최초 인식할 때 원가로 측정하며, 최초 인식 후에 원가에서 상각누계액과 손상차손누계액을 차감한 금액을 장부금액으로 인식하고 있습니다.

무형자산은 사용 가능한 시점부터 잔존가치를 영("0")으로 하여 아래의 내용연수 동안 정액법으로 상각하고 있습니다. 다만, 일부 무형자산에 대해서는 이를 이용할 수 있을 것으로 기대되는 기간에 대하여 예측가능한 제한이 없으므로 당해 무형자산의 내용연수가 비한정인 것으로 평가하고 상각하지 아니하고 있습니다.

| 구분           | 내용연수 | 구분    | 내용연수 |
|--------------|------|-------|------|
| 특허권          | 10년  | 소프트웨어 | 4년   |
| 산업재산권(특허권제외) | 5년   | 회원권   | 비한정  |
| 개발비          | 5년   |       |      |

내용연수가 유한한 무형자산의 상각기간과 상각방법은 매 회계연도 말에 재검토하고 내용연수가 비한정인 무형자산에 대해서는 그 자산의 내용연수가 비한정이라는 평가가 계속하여 정당한 지를 매 보고기간에 재검토하며, 이를 변경하는 것이 적절하다고 판단되는 경우 회계추정의 변경으로 처리하고 있습니다.

연구 또는 내부프로젝트의 연구단계에 대한 지출은 발생시점에 비용으로 인식하고 개발단계에서 발생한 지출은 다음의 조건을 모두 충족하는 경우에만 무형자산으로 인식하고 있습니다.

- ① 무형자산을 사용 또는 판매하기 위해 그 자산을 완성시킬 수 있는 기술적 실현가능성을 제시할 수 있음
- ② 무형자산을 완성해 그것을 사용하거나 판매하려는 기업의 의도가 있음
- ③ 완성된 무형자산을 사용하거나 판매할 수 있는 기업의 능력을 제시할 수 있음
- ④ 무형자산이 어떻게 미래경제적효익을 창출할 것인가를 보여줄 수 있음
- ⑤ 무형자산의 개발을 완료하고 그것을 판매 또는 사용하는데 필요한 기술적, 금전적 자원을 충분히 확보하고 있다는 사실을 제시할 수 있음
- ⑥ 개발단계에서 발생한 무형자산 관련 지출을 신뢰성 있게 구분하여 측정할 수 있음

#### (7) 비금융자산의 손상

회사는 재고자산, 종업원급여에서 발생한 자산을 제외한 모든 비금융자산에 대해서 매 보고기간말마다 자산손상을 시사하는 징후가 있는지를 검토하며, 만약 그러한 징후가 있다면 당해 자산의 회수가능액을 추정하고 있습니다.

회사는 회수가능액을 개별 자산별로, 또는 개별 자산의 회수가능액을 추정할 수 없다면 그 자산이 속하는 현금창출단위별로 회수가능액을 추정하고 있습니다. 회수가능액은 사용가치와 순공정가치 중 큰 금액으로 결정됩니다. 사용가치는 자산이나 현금창출단위에서 창출될 것으로 기대되는 미래현금흐름을 화폐의 시간가치 및 미래현금흐름을 추정할 때 조정되지 아니한 자산의 특유위험에 대한 현행 시장의 평가를 반영한 적절한 할인율로 할인하여 추정됩니다.

자산이나 현금창출단위의 회수가능액이 장부금액에 미달하는 경우 회사는 해당 자산의 장부금액을 감소시키며 동 감소액을 당기손익으로 인식하고 있습니다.

회사는 매 보고기간말에 비금융자산에 대해 과거기간에 인식한 손상차손이 더 이상 존재하지 않거나 감소된 것을 시사하는 징후가 있는지를 검토하고 직전 손상차손의 인식시점 이후 회수가능액을 결정하는 데 사용된 추정치에 변화가 있는 경우에만 과거에 인식한 손상차손을 환입합니다. 한편, 손상차손환입으로 증가된 장부금액은 취득원가에서 이전에 손상차손을 인식하지 않았다면 기록되었을 감가상각누계액을 차감한 금액을 초과할 수 없습니다.

## (8) 리스거래 회계처리

회사는 대가와 교환하여 일정 기간 동안 식별되는 자산의 사용통제권을 이전하는 계약을 리스로 분류하고 있으며 공장, 숙소 및 자동차 등을 리스하고 있습니다. 리스기간은 자산별로 다양하며 해지불능기간과 리스이용자의 연장선택권 및 종료선택권의 행사가능성 등 다양한 계약조건을 고려하여 리스기간을 적용합니다.

### 1) 리스이용자

회사가 리스를 이용하는 경우, 기초자산을 사용할 권리를 나타내는 사용권자산(리스자산)과 리스료를 지급할 의무를 나타내는 리스부채를 인식하고 있습니다. 다만, 단기리스(리스개시일에, 리스기간이 12개월 이하인 리스)와 소액자산 리스의 경우에는 동 기준서의 예외규정을 선택하여 관련 리스료를 리스기간에 걸쳐 정액기준으로 비용을 인식합니다. 사용권자산은 유형자산의 감가상각에 대한 요구사항을 적용하여 리스개시일부터 사용권자산의 내용연수 종료일과 리스기간 종료일 중 이른 날까지 감가상각하며, 리스부채는 내재이자율(증분차입이자율)에 따라 리스기간에 걸쳐 금융비용과 리스부채를 인식하고 지급한 리스료를 리스부채에서 차감합니다.

리스부채는 리스개시일 현재 지급되지 않은 리스료의 현재가치로 측정하며 리스료는 다음의 금액을 포함합니다.

- 고정리스료(실질적인 고정리스료 포함하고 받을 리스 인센티브는 차감)
- 지수나 요율(이율)에 따라 달라지는 변동리스료
- 잔존가치보증(리스이용자가 지급할 금액)
- 매수선택권의 행사가격(리스이용자의 행사가능성이 상당히 확실한 경우)
- 리스종료위약금(리스기간이 리스이용자의 종료선택권 행사를 반영하는 경우)

리스의 내재이자율을 쉽게 산정할 수 있는 경우 그 이자율로 리스료를 할인합니다. 내재이자율을 쉽게 산정할 수 없는 경우에는 리스이용자가 비슷한 경제적 환경에서 비슷한 기간에 걸쳐 비슷한 담보로 사용권자산과 가치가 비슷한 자산을 획득하는 데 필요한 자금을 차입한다면 지급해야 할 이자율인 리스이용자의 증분차입이자율을 사용합니다.

사용권자산은 리스개시일의 원가로 측정하며 다음 항목들로 구성되어 있습니다. 한편, 회사는 리스기간이 12개월 이하인 단기리스료와 소액리스료는 인식 면제규정을 적용하여 당기비용으로 인식하고 있습니다.

- 리스부채의 최초 측정금액
- 리스개시일이나 그 전에 지급한 리스료(받은 인센티브는 차감)
- 리스이용자가 부담하는 리스개설직접원가
- 기초자산의 해체, 복구 등에 대한 계약상 부담하는 원가

## 2) 리스제공자

회사가 리스를 제공하는 경우, 리스자산의 소유에 따른 위험과 보상의 대부분이 리스이용자에게 이전되는 경우에는 금융리스로 분류하고, 위험과 보상의 대부분을 이전하지 않는 리스는 운용리스로 분류하고 있습니다. 금융리스는 리스개시일에 금융리스에 따라 보유하는 자산을 리스순투자와 동일한 금액의 수취채권으로 표시하고 일정한 기간수익률을 반영하는 방식으로 리스기간에 걸쳐 금융수익을 인식하며 해당기간의 리스료를 리스총투자에 대응시켜 원금과 미실현금융수익을 감소시키고 있습니다. 운용리스는 정액 기준이나 다른 체계적인 기준으로 운용리스의 리스료를 수익으로 인식합니다.

## (9) 납입자본

보통주는 자본으로 분류하며 자본거래에 직접 관련되어 발생하는 증분원가는 세금효과를 반영한 순액으로 자본에서 차감하고 있습니다.

회사가 자기 지분상품을 재취득하는 경우에 이러한 지분상품은 자기주식의 과목으로 자본에서 직접 차감하고 있습니다. 자기지분상품을 매입 또는 매도하거나 발행 또는 소각하는 경우의 손익은 당기손익으로 인식하지 아니합니다.

## (10) 고객과의 계약에서 생기는 수익

### 1) 수익인식모형

회사의 고객과의 계약에서 생기는 수익은 제품매출, 용역매출로 구성되어 있습니다. 회사는 고객과의 계약이 개시되는 단계에서부터 통제가 고객에게 이전되는 시점 또는 통제가 고객에게 이전되는 기간에 걸쳐 다음의 5단계 수익인식모형에 따라 수익

을 인식하고 있습니다.

#### ① 계약의 식별

회사는 고객과의 사이에서 집행가능한 권리와 의무가 생기게 하는 합의를 계약으로 식별하고 계약으로 식별된 경우에는 수행의무의 식별 등 이후 단계를 추가 검토하여 수익인식여부를 판별하며, 계약으로 식별되지 못하였으나 고객에게서 대가를 받은 경우에는 부채로 인식하고 있습니다.

#### ② 수행의무의 식별

수행의무는 고객과의 계약에서 "구별되는 재화나 용역"이나 "실질적으로 서로 같고 고객에게 이전하는 방식도 같은 일련의 구별되는 재화나 용역"을 고객에게 이전하기로 한 약속을 의미합니다. 회사는 계약 개시시점에 고객과의 계약에서 약속한 재화나 용역을 검토하여 수행의무를 식별하고 있습니다.

#### ③ 거래가격의 산정

거래가격은 고객에게 약속한 재화나 용역을 이전하고 그 대가로 기업이 받을 권리를 갖게 될 것으로 예상하는 금액으로서 추정치의 제약을 고려한 변동대가, 유의적인 금융요소, 비현금대가 및 고객에게 지급할 대가 등을 고려하여 산정하고 있습니다. 회사는 반품가능성을 과거의 경험률에 근거하여 합리적으로 추정하여 변동대가에 반영하고, 수행의무를 이전하는 시점과 고객이 그에 대한 대가를 지급하는 시점 간의 기간이 12개월 이내이므로 유의적인 금융요소는 없다고 판단하고 있습니다.

#### ④ 거래가격의 배분

회사는 하나의 계약에서 식별된 여러 수행의무에 상대적 개별판매가격을 기초로 거래가격을 배분하고 있습니다. 각 수행의무의 개별판매가격이 없는 경우에는 시장평가조정접근법 등을 고려하여 개별판매가격을 적절하게 추정하고 있습니다.

#### ⑤ 수익인식

회사는 계약개시 시점에 해당 계약과 관련하여 수행의무를 이행할 때 수익을 인식할지 또는 수행의무를 이행하는 기간에 걸쳐 수익을 인식할지 여부를 판단하고 있습니다. 회사가 의무를 수행하는 대로 고객이 동시에 효익을 얻고 소비하는 경우, 회사가 의무를 수행하여 자산이 만들어지거나 가치가 높아지는 것과 비례하여 고객이 그 자

산을 통제하는 경우, 또는 의무를 수행하여 만든 자산이 회사 자체에는 대체용도가 없으나 현재까지 수행을 완료한 부분에 대해 집행가능한 지급청구권은 있는 경우에는 수행의무를 이행하는 기간에 걸쳐 수익을 인식합니다.

제품매출 및 상품매출은 자산에 대한 통제가 고객에게 이전되는 시점(국내거래의 경우 인도시점, 해외수출의 경우 선적시점)에 수익을 인식하고 있습니다.

수행의무를 이행하는 기간에 걸쳐 수익을 인식하는 경우에는 투입법에 따라 산정된 진행률을 적용하여 수익과 원가를 측정하고 회사의 수행정도를 나타내지 못하는 투입물의 영향은 투입법에서 적절히 제외하고 있습니다.

## 2) 본인과 대리인의 구분

회사는 재화와 관련된 거래에서는 "본인"의 역할을 수행하므로 수행의무의 이행결과로 이전되는 대가의 총액을 수익으로 인식하고 있습니다.

## 3) 환불부채와 반환자산

회사는 수행의무이행의 대가로서 받을 금액 중 반품에 의해 받을 권리가 상실되는 부분은 고객에게 제품을 이전할 때 수익으로 인식하지 않고 환불부채로 인식하며 매 보고기간말 반품 예상량의 변동에 따라 환불부채를 재측정하고 있습니다.

한편, 반품으로 회수되는 반환자산은 판매시점의 재고자산의 장부금액에서 그 재고자산의 회수에 예상되는 원가를 차감하여 측정하고 매 보고기간말 재측정하고 있습니다.

## 4) 계약체결 증분원가와 계약이행원가

회사는 회수가 가능한 계약체결 증분원가 및 조건을 충족하는 계약이행원가에 대해 자산으로 인식하고 있습니다. 이러한 자산은 관련된 재화나 용역을 고객에게 이전하는 방식과 일치하는 체계적 기준으로 상각하며, 자산과 관련된 재화나 용역의 대가로 회사가 받을 것으로 예상하는 잔액과 향후 비용으로 인식될 직접원가와 차액이 당해 자산의 장부가액보다 작은 경우 그 장부금액과의 차이를 손상차손으로 인식하고 있습니다.



## (11) 종업원급여

### ① 단기종업원급여

종업원이 관련 근무용역을 제공한 보고기간말부터 12개월 이내에 결제될 단기 종업원급여는 근무용역과 교환하여 지급이 예상되는 금액을 근무용역이 제공된 때에 당기손익으로 인식됩니다. 단기종업원급여는 할인하지 않은 금액으로 측정됩니다.

### ② 퇴직급여

확정기여제도와 관련하여 일정기간 종업원이 근무용역을 제공하였을 때에는 그 근무용역과 교환하여 확정기여제도에 납부해야 할 기여금에 대하여 자산의 원가에 포함하는 경우를 제외하고는 당기손익으로 인식하고 있습니다. 납부해야 할 기여금은 이미 납부한 기여금을 차감한 후 부채(미지급비용)로 인식하고 있습니다. 또한, 이미 납부한 기여금이 보고기간종료일 이전에 제공된 근무용역에 대해 납부하여야 하는 기여금을 초과하는 경우에는 초과 기여금 때문에 미래 지급액이 감소하거나 현금이 환급되는 만큼을 자산(선급비용)으로 인식하고 있습니다.

## (12) 외화환산

회사의 재무제표 작성에 있어서 그 기업의 기능통화 외의 통화(외화)로 이루어진 거래는 거래일의 환율을 적용하여 기록하고 있습니다. 매 보고기간종료일에 화폐성 외화항목은 보고기간종료일의 마감환율로 환산하고 있습니다. 공정가치로 측정하는 비화폐성 외화항목은 공정가치가 결정된 날의 환율로 환산하고, 역사적원가로 측정하는 비화폐성항목은 거래일의 환율로 환산하고 있습니다.

## (13) 법인세

법인세비용은 당기법인세와 이연법인세로 구성되어 있으며, 기타포괄손익이나 자본에 직접 인식되는 거래나 사건 또는 사업결합에서 발생하는 세액을 제외하고는 당기손익으로 인식됩니다.

### 1) 당기법인세

당기법인세는 당기의 과세소득을 기초로 산정하고 있습니다. 과세소득은 포괄손익계산서상의 세전이익에서 다른 과세기간에 가산되거나 차감될 손익 및 비과세항목이나 손금불인정항목을 제외하므로 포괄손익계산서상 손익과 차이가 있습니다. 회사의 당기법인세와 관련된 미지급법인세는 제정되었거나 실질적으로 제정된 세율을 사용하

여 계산하고 있습니다

## 2) 이연법인세

이연법인세는 재무제표상 자산과 부채의 장부금액과 과세소득 산출 시 사용되는 세무기준액과의 차이를 바탕으로 인식되며, 자산부채법에 의하여 인식하고 있습니다. 이연법인세부채는 모든 가산할 일시적 차이에 대하여 인식하며, 이연법인세자산은 차감할 일시적 차이 중 일시적 차이가 과세소득 발생으로 해소될 가능성이 높은 경우에 인식합니다. 그러나, 일시적차이가 영업권을 최초로 인식하는 경우나 자산·부채가 최초로 인식되는 거래가 사업결합 거래가 아니고, 거래 당시의 회계이익 또는 과세소득에 영향을 미치지 아니하는 거래의 경우 이연법인세를 인식하지 않고 있습니다.

종속기업, 관계기업 및 공동기업 투자지분에 관한 가산할 일시적차이에 대해서는 회사가 일시적차이의 소멸시점을 통제할 수 있으며, 예측가능한 미래에 일시적차이가 소멸하지 않을 가능성이 높은 경우를 제외하고는 모두 이연법인세부채를 인식하고 있습니다. 또한, 차감할 일시적차이로 인하여 발생하는 이연법인세자산은 일시적차이가 예측가능한 미래에 소멸 가능할 가능성이 높고, 일시적차이가 사용될 수 있는 과세소득이 발생할 가능성이 높은 경우에 인식하고 있습니다.

이연법인세자산의 장부금액은 매 보고기간종료일에 검토하고, 이연법인세자산으로 인한 혜택이 사용되기에 충분한 과세소득이 발생할 가능성이 더 이상 높지 않은 경우 이연법인세자산의 장부금액을 감소시키고 있습니다. 이연법인세자산과 부채는 보고기간종료일 제정되었거나 실질적으로 제정된 세법에 근거하여 당해 자산이 실현되거나 부채가 지급될 보고기간에 적용될 것으로 기대되는 세율을 사용하여 측정하고 있습니다.

이연법인세자산과 부채는 동일 과세당국이 부과하는 법인세이고, 회사가 인식된 금액을 상계할 수 있는 법적 권한을 가지고 있으며 당기 법인세부채와 자산을 순액으로 결제할 의도가 있는 경우에만 상계하고 있습니다.

## (14) 주당이익

회사는 보통주 기본주당이익과 희석주당이익을 계속영업손익과 당기순손익에 대하

여 계산하고 포괄손익계산서에 표시하고 있습니다. 기본주당이익은 보통주에 귀속되는 당기순손익을 보고기간 동안에 유통된 보통주식수를 가중평균한 주식수로 나누어 계산하고 있습니다. 희석주당이익은 전환사채와 종업원에게 부여한 주식기준보상 등 모든 희석효과가 있는 잠재적 보통주의 영향을 고려하여 보통주에 귀속되는 당기순손익 및 가중평균유통보통주식수를 조정하여 계산하고 있습니다.

#### 4. 재무위험관리

당사는 시장위험(외환위험, 이자율위험, 가격위험), 신용위험, 유동성 위험에 노출되어 있으며, 당사의 전반적인 위험관리는 당사의 재무성과에 잠재적으로 불리할 수 있는 효과를 최소화하는데 중점을 두고 있습니다. 재무위험관리는 당사의 재무부문에 의해 이루어지고 있으며, 각 업무 부서들과 긴밀히 협력하여 금융위험을 식별, 평가 및 회피하고 있습니다.

재무위험관리의 대상이 되는 당사의 금융자산은 현금 및 현금성자산, 매출채권 및 기타수취채권, 매도가능금융자산 등으로 구성되어 있으며, 금융부채는 매입채무 및 기타지급채무 등으로 구성되어 있습니다.

##### 가. 시장위험

외환위험은 환율의 변동으로 인하여 금융상품의 공정가치가 변동할 위험입니다. 당사는 해외 영업활동 등으로 인하여 USD의 환위험에 노출되어 있습니다. 보고기간종료일 현재 기능통화 이외의 외화로 표시된 화폐성자산 및 부채의 장부금액은 다음과 같습니다.

(원화단위: 원)

| 구분     | 외화<br>통화 | 당기말       |            | 전기말       |             |
|--------|----------|-----------|------------|-----------|-------------|
|        |          | 외화금액      | 원화금액       | 외화금액      | 원화금액        |
| <외화자산> |          |           |            |           |             |
| 매출채권   | USD      | 25,050.00 | 32,299,470 | 1,633.33  | 2,069,919   |
| 외화예금   | USD      | 27,233.35 | 35,114,681 | 42,560.00 | 53,936,288  |
| 자산합계   | USD      | 52,283.35 | 67,414,151 | 44,193.33 | 56,006,207  |
| <외화부채> |          |           |            |           |             |
| 매입채무   | USD      | -         | -          | 81,000.00 | 102,651,300 |

당사는 내부적으로 원화 환율 변동에 대한 환위험을 정기적으로 측정하고 있습니다. 보고기간종료일 현재 각 외화에 대한 기능통화의 환율 10% 변동시 환율변동이 당기 손익에 미치는 영향은 다음과 같습니다.

(단위: 원)

| 구 분 | 당기말       |             | 전기말         |           |
|-----|-----------|-------------|-------------|-----------|
|     | 10%상승시    | 10%하락시      | 10%상승시      | 10%하락시    |
| USD | 6,741,415 | (6,741,415) | (4,664,510) | 4,664,510 |

상기 민감도 분석은 당기말 현재 기능통화 이외의 외화로 표시된 화폐성 자산 및 부채를 대상으로 하였습니다.

당사는 시장금리 변동으로 인한 이자수익 및 이자비용 발생금액의 불확실성 등으로 인한 미래 현금흐름의 불확실성 등이 있을 수 있습니다. 그러나, 잉여자금의 운용은 대부분 확정금리 지급형 상품에 투자하고 있으며, 보고기간종료일 현재 당사는 이자율부 금융부채가 없으므로 이자율 위험이 발생하지 아니하였으며, 따라서 이자율 변동에 따라 순자산 및 손익에 미치는 영향은 없습니다.

매도가능금융자산의 상장지분상품과 관련하여 시장가격의 변동으로 인하여 가격위험에 노출될 수 있으나 보고기간종료일 현재 시장성 있는 금융상품은 없습니다.

#### 나. 신용위험

신용위험은 회사의 통상적인 거래 및 투자활동에서 발생하며 고객 또는 거래상대방이 계약조건상 의무사항을 지키지 못하였을 때 발생합니다. 은행 및 금융기관의 경우 신용등급이 우수한 금융기관과 거래하고 있으므로, 금융기관으로부터의 신용위험은 제한적입니다. 일반거래처의 경우 고객의 재무상태, 과거 경험 등 기타 요소들을 고려하여 신용을 평가하게 됩니다. 이러한 신용위험을 관리하기 위하여 당사는 주기적으로 고객과 거래상대방의 재무상태와 과거 경험 및 기타 요소들을 고려하여 재무신용도를 평가하고 있으며 거래상대방에 대한 개별적인 위험한도 관리 정책을 보유하고 있습니다.

당기 중 매출채권 및 기타금융자산에 포함된 대여금이나 미수금 등에서 중요한 손상의 징후가 발견되지 않았으며 당사는 당기말 현재 채무불이행 등이 발생할 징후는 낮은 것으로 판단하고 있습니다. 신용위험은 현금 및 현금성자산, 각종 예금 등과 같은

금융기관과의 거래에서도 발생할 수 있습니다. 이러한 위험을 줄이기 위해 당사는 신용도가 높은 금융기관들과 거래하고 있으므로 금융기관으로부터의 신용위험은 제한적입니다.

보고기간종료일 현재 신용위험에 노출될 수 있는 금융자산 최대금액은 다음과 같습니다.

(단위: 원)

| 구분        | 당기말            | 전기말            |
|-----------|----------------|----------------|
| 현금및현금성자산  | 20,406,168,385 | 11,997,282,535 |
| 매출채권및기타채권 | 3,059,382,206  | 5,755,192,036  |
| 기타금융자산    | 35,447,047,701 | 38,787,244,957 |
| 합계        | 58,912,598,292 | 56,539,719,528 |

#### 다. 유동성위험

유동성위험은 회사 경영 환경 또는 금융시장의 악화로 인해 당사가 부담하고 있는 단기채무를 적기에 이행하지 못할 위험으로 정의합니다. 당사는 유동성위험을 선제적으로 관리하기 위해 현금흐름 및 유동성 계획 등에 대해 주기적으로 예측하고 이에 따른 대응방안을 수립하고 있습니다.

보고기간종료일 현재 당사의 유동성위험 분석내역은 다음과 같습니다.

(단위: 원)

| 구분        | 1년미만           | 1년이상          | 합계             |
|-----------|----------------|---------------|----------------|
| < 당기말 >   |                |               |                |
| 매입채무및기타채무 | 14,880,540,973 | 2,497,222,653 | 17,377,763,626 |
| < 전기말 >   |                |               |                |
| 매입채무및기타채무 | 8,100,591,761  | 3,199,921,472 | 11,300,513,233 |

#### 라. 자본위험관리

당사의 자본관리목적은 계속기업으로서 주주 및 이해당사자들에게 이익을 지속적으로 제공할 수 있는 능력을 보호하고 자본비용을 절감하기 위해 최적 자본구조를 유지하는 것입니다. 자본관리지표로 부채비율을 이용하고 있으며, 이 비율은 총부채를 총자본으로 나누어 산출하고 있으며 총부채 및 총자본은 재무제표상의 금액을 기준으로

로 계산합니다.

보고기간종료일 현재의 부채비율, 순차입금비율은 다음과 같습니다.

(단위: 원)

| 구분                | 당기말            | 전기말            |
|-------------------|----------------|----------------|
| 부채총계(A)           | 23,366,669,775 | 18,172,828,542 |
| 자본총계(B)           | 50,551,044,284 | 51,750,347,670 |
| 현금및현금성자산(C)       | 20,428,531,065 | 12,038,550,215 |
| 차입금(D)            | -              | -              |
| 부채비율(A/B)(%)      | 46.2%          | 35.1%          |
| 순차입금비율 (D-C)/B(%) | -              | -              |

#### 5. 현금및현금성자산

보고기간종료일 현재 현금및현금성자산의 구성내역은 다음과 같습니다.

(단위: 원)

| 구분   | 당기말            | 전기말            |
|------|----------------|----------------|
| 보유현금 | 22,362,680     | 41,267,680     |
| 보통예금 | 20,406,168,385 | 11,997,282,535 |
| 합계   | 20,428,531,065 | 12,038,550,215 |

#### 6. 매출채권 및 기타채권

(1) 보고기간종료일 현재 매출채권 및 기타채권의 구성내역은 다음과 같습니다.

(단위: 원)

| 구분       | 당기말           |            | 전기말           |            |
|----------|---------------|------------|---------------|------------|
|          | 유동            | 비유동        | 유동            | 비유동        |
| 매출채권     | 3,049,649,525 | 10,238,572 | 5,684,613,660 | 71,669,764 |
| 손실충당금    | -             | -          | -             | -          |
| 현재가치할인차금 | (925,198)     | (27,418)   | (2,209,282)   | (952,616)  |
| 소계       | 3,048,724,327 | 10,211,154 | 5,682,404,378 | 70,717,148 |
| 미수금      | 446,725       | -          | 2,070,510     | -          |
| 합계       | 3,049,171,052 | 10,211,154 | 5,684,474,888 | 70,717,148 |

(2) 당기 및 전기 중 매출채권에 대한 손실충당금의 변동내역은 다음과 같습니다.

(단위: 원)

| 구분     | 당기말 | 전기말 |
|--------|-----|-----|
| 기초     | -   | -   |
| 손상(환입) | -   | -   |
| 제각     | -   | -   |
| 기말     | -   | -   |

(3) 신용위험 및 대손충당금

상기 매출채권 및 기타채권은 상각후원가로 측정하고 있습니다.

보고기간 종료일 현재 연체되었으나 손상되지 않은 매출채권은 없습니다.

## 7. 기타금융자산

(1) 보고기간종료일 현재 기타금융자산의 구성내역은 다음과 같습니다.

(단위: 원)

| 구분                | 당기말            |                |                | 전기말            |                |                |
|-------------------|----------------|----------------|----------------|----------------|----------------|----------------|
|                   | 유동             | 비유동            | 계              | 유동             | 비유동            | 계              |
| 단기금융상품            | 11,000,000,000 | -              | 11,000,000,000 | 11,000,000,000 | -              | 11,000,000,000 |
| 단기대여금             | 180,000,000    | -              | 180,000,000    | 80,000,000     | -              | 80,000,000     |
| 기타포괄손익 공정가치측정금융자산 | -              | 22,529,253,833 | 22,529,253,833 | -              | 26,365,438,358 | 26,365,438,358 |
| 당기손익-공정가치측정금융자산   | -              | 320,291,993    | 320,291,993    | -              | 310,082,164    | 310,082,164    |
| 채무증권              | 600,000        | 7,650,000      | 8,250,000      | -              | 8,250,000      | 8,250,000      |
| 미수수익              | 208,369,785    | -              | 208,369,785    | 250,539,595    | -              | 250,539,595    |
| 장기금융상품            | -              | 5,972,256      | 5,972,256      | -              | -              | -              |
| 장기대여금             | -              | 484,000,000    | 484,000,000    | -              | 120,000,000    | 120,000,000    |
| 보증금               | -              | 796,986,000    | 796,986,000    | -              | 762,846,000    | 762,846,000    |
| 현재가치할인차금          | -              | (88,183,866)   | (88,183,866)   | -              | (109,911,160)  | (109,911,160)  |
| 국민연금전환금           | -              | 2,107,700      | 2,107,700      | -              | -              | -              |
| 기타금융자산 합계         | 11,388,969,785 | 24,058,077,916 | 35,447,047,701 | 11,330,539,595 | 27,456,705,362 | 38,787,244,957 |

(2) 보고기간종료일 현재 기타포괄손익-공정가치측정금융자산의 구성내역은 다음과 같습니다.

(단위: 원)

| 과 목  | 종 목    | 지분율   | 당기말            |                | 전기말            |                |
|------|--------|-------|----------------|----------------|----------------|----------------|
|      |        |       | 취득원가           | 장부금액           | 취득원가           | 장부금액           |
| 지분상품 | 케이스카이비 | 9.26% | 200,000,000    | 254,253,833    | 200,000,000    | 253,438,358    |
| 지분상품 | 케이뱅크   | 0.80% | 15,320,000,000 | 22,275,000,000 | 15,320,000,000 | 26,112,000,000 |
| 합 계  |        |       | 15,520,000,000 | 22,529,253,833 | 15,520,000,000 | 26,365,438,358 |

(3) 보고기간종료일 현재 당기손익-공정가치측정금융자산의 구성내역은 다음과 같습니다.

(단위: 원)

| 과 목  | 종 목     | 지분율 | 당기말         |             | 전기말         |             |
|------|---------|-----|-------------|-------------|-------------|-------------|
|      |         |     | 취득원가        | 장부금액        | 취득원가        | 장부금액        |
| 지분상품 | 공제조합출자금 | -   | 221,815,630 | 320,291,993 | 221,815,630 | 310,082,164 |

(4) 보고기간종료일 현재 채무증권의 구성내역은 다음과 같습니다.

(단위: 원)

| 과 목  | 종 목 | 당기말       |           | 전기말       |           |
|------|-----|-----------|-----------|-----------|-----------|
|      |     | 취득원가      | 장부금액      | 취득원가      | 장부금액      |
| 채무상품 | 국공채 | 8,250,000 | 8,250,000 | 8,250,000 | 8,250,000 |



8. 금융상품의 범주별 분류

(1) 보고기간종료일 현재 금융상품 장부금액의 범주별 분류내역은 다음과 같습니다.

(단위: 원)

| 재무상태표상 자산 | 상각후원가측정<br>금융자산 | 당기손익-공정가치<br>측정금융자산 | 기타포괄손익-공정가치<br>측정금융자산 | 계              |
|-----------|-----------------|---------------------|-----------------------|----------------|
| < 당기말 >   |                 |                     |                       |                |
| 현금및현금성자산  | 20,428,531,065  | -                   | -                     | 20,428,531,065 |
| 매출채권및기타채권 | 3,059,382,206   | -                   | -                     | 3,059,382,206  |
| 기타금융자산    | 12,597,501,875  | 320,291,993         | 22,529,253,833        | 35,447,047,701 |
| 합 계       | 36,085,415,146  | 320,291,993         | 22,529,253,833        | 58,934,960,972 |
| < 전기말 >   |                 |                     |                       |                |
| 현금및현금성자산  | 12,038,550,215  | -                   | -                     | 12,038,550,215 |
| 매출채권및기타채권 | 5,755,192,036   | -                   | -                     | 5,755,192,036  |
| 기타금융자산    | 12,111,724,435  | 310,082,164         | 26,365,438,358        | 38,787,244,957 |
| 합 계       | 29,905,466,686  | 310,082,164         | 26,365,438,358        | 56,580,987,208 |

(단위: 원)

| 재무상태표상 부채 | 당기손익-<br>공정가치측정금융부채 | 상각후원가측정금융부채    | 계              |
|-----------|---------------------|----------------|----------------|
| < 당기말 >   |                     |                |                |
| 매입채무및기타채무 | -                   | 17,377,763,626 | 17,377,763,626 |
| < 전기말 >   |                     |                |                |
| 매입채무및기타채무 | -                   | 11,300,513,233 | 11,300,513,233 |

(2) 금융상품의 수준별 공정가치 측정치

당사는 공정가치 측정에 사용된 투입변수의 유의성을 반영하는 공정가치 서열체계에 따라 공정가치 측정치를 분류하고 있으며, 공정가치 서열체계의 수준은 다음과 같습니다.

| 구분   | 투입변수의 유의성                              |
|------|--|
| 수준 1 | 동일한 자산이나 부채에 대한 활성시장의 공시가격             |
| 수준 2 | 직접적으로 또는 간접적으로 관측가능한, 자산이나 부채에 대한 투입변수 |
| 수준 3 | 관측가능한 시장자료에 기초하지 않은, 자산이나 부채에 대한 투입변수  |

보고기간종료일 현재 금융상품의 수준별 공정가치 측정치는 다음과 같습니다.

(단위: 원)

| 구분                | 수준 1 | 수준 2 | 수준 3           | 합계             |
|-------------------|------|------|----------------|----------------|
| < 당기말 >           |      |      |                |                |
| 기타포괄손익-공정가치측정금융자산 | -    | -    | 22,529,253,833 | 22,529,253,833 |
| 당기손익-공정가치측정금융자산   | -    | -    | 320,291,993    | 320,291,993    |
| 합계                | -    | -    | 22,849,545,826 | 22,849,545,826 |
| < 전기말 >           |      |      |                |                |
| 기타포괄손익-공정가치측정금융자산 | -    | -    | 26,365,438,358 | 26,365,438,358 |
| 당기손익-공정가치측정금융자산   | -    | -    | 310,082,164    | 310,082,164    |
| 합계                | -    | -    | 26,675,520,522 | 26,675,520,522 |

### (3) 가치평가기법과 투입변수

보고기간종료일 현재 공정가치가 공시되는 금융상품의 가치평가기법과 투입변수는 다음과 같습니다.

(단위: 원)

| 구분                | 서열체계 | 장부금액           | 공정가치           | 가치평가기법 | 투입변수     |
|-------------------|------|----------------|----------------|--------|----------|
| < 당기말 >           |      |                |                |        |          |
| 기타포괄손익-공정가치측정금융자산 | 3    | 22,529,253,833 | 22,529,253,833 | 배당할인모형 | 할인율, 성장율 |
| 당기손익-공정가치측정금융자산   | 3    | 320,291,993    | 320,291,993    | 순자산가치법 | 해당사항 없음  |
| < 전기말 >           |      |                |                |        |          |
| 기타포괄손익-공정가치측정금융자산 | 3    | 26,365,438,358 | 26,365,438,358 | 배당할인모형 | 할인율, 성장율 |
| 당기손익-공정가치측정금융자산   | 3    | 310,082,164    | 310,082,164    | 순자산가치법 | 해당사항 없음  |

(4) 당기와 전기 중 금융상품 범주별 순손익은 다음과 같습니다.

(단위: 원)

| 구분      | 상각후원가측정 금융자산 | 상각후원가측정 금융부채 | 합계          |
|---------|--------------|--------------|-------------|
| < 당 기 > |              |              |             |
| 금융수익    | 726,100,850  | -            | 726,100,850 |
| 금융비용    | -            | 196,966,772  | 196,966,772 |
| < 전 기 > |              |              |             |
| 금융수익    | 416,559,444  | -            | 416,559,444 |
| 금융비용    | -            | 92,629,021   | 92,629,021  |

## 9. 재고자산

보고기간종료일 현재 재고자산의 구성내역은 다음과 같습니다.

(단위: 원)

| 구분  | 당기말         |         |             | 전기말           |         |               |
|-----|-------------|---------|-------------|---------------|---------|---------------|
|     | 취득원가        | 평가손실충당금 | 장부금액        | 취득원가          | 평가손실충당금 | 장부금액          |
| 원재료 | 892,151,665 | -       | 892,151,665 | 1,014,844,458 | -       | 1,014,844,458 |

## 10. 유형자산

(1) 보고기간종료일 현재 유형자산의 구성내역은 다음과 같습니다.

(단위: 원)

| 구분                   | 취득가액          | 감가상각누계액         | 기말 장부금액       |
|----------------------|---------------|-----------------|---------------|
| <b>&lt; 당기말 &gt;</b> |               |                 |               |
| 비품                   | 1,179,401,342 | (914,617,571)   | 264,783,771   |
| 시설장치                 | 455,528,000   | (418,633,833)   | 36,894,167    |
| 연구기자재                | 1,153,364,597 | (1,039,409,571) | 113,955,026   |
| 건설중인자산               | -             | -               | -             |
| 사용권자산                | 4,503,807,150 | (1,196,625,350) | 3,307,181,800 |
| 합계                   | 7,292,101,089 | (3,569,286,325) | 3,722,814,764 |
| <b>&lt; 전기말 &gt;</b> |               |                 |               |
| 비품                   | 1,149,304,788 | (817,446,332)   | 331,858,456   |
| 시설장치                 | 410,578,000   | (410,513,000)   | 65,000        |
| 연구기자재                | 1,129,145,597 | (1,002,566,183) | 126,579,414   |
| 건설중인자산               | 45,918,000    | -               | 45,918,000    |
| 사용권자산                | 4,500,633,271 | (337,870,080)   | 4,162,763,191 |
| 합계                   | 7,235,579,656 | (2,568,395,595) | 4,667,184,061 |

(2) 당기와 전기 중 유형자산 장부금액 변동내용은 다음과 같습니다.

(단위: 원)

| 구분     | 기초            | 취득            | 처분            | 대체(*)        | 감가상각비           | 기말            |
|--------|---------------|---------------|---------------|--------------|-----------------|---------------|
| <당 기>  |               |               |               |              |                 |               |
| 비품     | 331,858,456   | 58,028,554    | (8,231,916)   | 12,000,000   | (128,871,323)   | 264,783,771   |
| 시설장치   | 65,000        | 44,950,000    | -             | -            | (8,120,833)     | 36,894,167    |
| 연구기자재  | 126,579,414   | 66,519,000    | (82,887)      | -            | (79,060,501)    | 113,955,026   |
| 건설중인자산 | 45,918,000    | 4,452,000     | -             | (50,370,000) | -               | -             |
| 사용권자산  | 4,162,763,191 | 55,145,720    | -             | -            | (910,727,111)   | 3,307,181,800 |
| 합계     | 4,667,184,061 | 229,095,274   | (8,314,803)   | (38,370,000) | (1,126,779,768) | 3,722,814,764 |
| <전 기>  |               |               |               |              |                 |               |
| 차량운반구  | 1,000         | -             | (1,000)       | -            | -               | -             |
| 비품     | 248,463,558   | 212,866,456   | (5,306,737)   | -            | (124,164,821)   | 331,858,456   |
| 시설장치   | 63,592,360    | -             | -             | -            | (63,527,360)    | 65,000        |
| 연구기자재  | 122,607,411   | 111,820,000   | (50,000)      | -            | (107,797,997)   | 126,579,414   |
| 건설중인자산 | -             | 45,918,000    | -             | -            | -               | 45,918,000    |
| 사용권자산  | 980,214,861   | 4,448,661,430 | (580,841,018) | -            | (685,272,082)   | 4,162,763,191 |
| 합계     | 1,414,879,190 | 4,819,265,886 | (586,198,755) | -            | (980,762,260)   | 4,667,184,061 |

(\*) 건설중인자산의 당기 대체금액 중 11,130,000원은 지급수수료(판관비)로  
27,240,000원은 무형자산의 소프트웨어로 대체 되었습니다.

(3) 당사의 감가상각비는 판매비와관리비, 제조원가에 계상하고 있으며, 그 내역은 다음과 같습니다.

(단위: 원)

| 구분      | 당 기           | 전 기         |
|---------|---------------|-------------|
| 판매비와관리비 | 250,501,947   | 236,710,596 |
| 제조원가    | 866,286,764   | 729,268,282 |
| 경상연구개발비 | 9,991,057     | 14,783,382  |
| 합계      | 1,126,779,768 | 980,762,260 |

(4) 보고기간종료일 현재 사용권자산의 내역은 다음과 같습니다.

< 당기말 >

(단위: 원)

| 구분    | 취득가액          | 감가상각누계액         | 장부금액          |
|-------|---------------|-----------------|---------------|
| 건물    | 4,280,962,127 | (1,122,875,312) | 3,158,086,815 |
| 차량운반구 | 222,845,023   | (73,750,038)    | 149,094,985   |
| 합계    | 4,503,807,150 | (1,196,625,350) | 3,307,181,800 |

< 전기말 >

(단위: 원)

| 구분    | 취득가액          | 감가상각누계액       | 장부금액          |
|-------|---------------|---------------|---------------|
| 건물    | 4,280,962,127 | (280,718,828) | 4,000,243,299 |
| 차량운반구 | 219,671,144   | (57,151,252)  | 162,519,892   |
| 합계    | 4,500,633,271 | (337,870,080) | 4,162,763,191 |

(5) 당기와 전기 중 리스와 관련된 손익은 다음과 같습니다.

(단위: 원)

| 구분                      | 당 기         | 전 기         |
|-------------------------|-------------|-------------|
| 사용권자산의 감가상각비            | 910,727,111 | 680,318,362 |
| 리스부채에 대한 이자비용(금융원가에 포함) | 182,465,275 | 87,973,142  |
| 소액자산 리스료                | 52,215,387  | 60,685,452  |

## 11. 무형자산

(1) 보고기간종료일 현재 무형자산의 구성내역은 다음과 같습니다.

(단위: 원)

| 구분      | 취득가액           | 상각누계액           | 손상차손누계액         | 국고보조금 | 장부가액          |
|---------|----------------|-----------------|-----------------|-------|---------------|
| < 당기말 > |                |                 |                 |       |               |
| 산업재산권   | 119,607,953    | (89,245,466)    | (3,000)         | -     | 30,359,487    |
| 개발비     | 12,251,848,722 | (5,816,988,528) | (2,499,564,492) | -     | 3,935,295,702 |
| 기타의무형자산 | 1,682,447,810  | (1,531,761,765) | -               | -     | 150,686,045   |
| 시설이용권   | 877,500,270    | -               | (197,917,490)   | -     | 679,582,780   |
| 합계      | 14,931,404,755 | (7,437,995,759) | (2,697,484,982) | -     | 4,795,924,014 |
| < 전기말 > |                |                 |                 |       |               |
| 산업재산권   | 119,011,703    | (88,661,405)    | -               | -     | 30,350,298    |
| 개발비     | 10,866,164,574 | (4,908,021,361) | (2,249,384,191) | -     | 3,708,759,022 |
| 기타의무형자산 | 1,590,947,810  | (1,455,210,847) | -               | -     | 135,736,963   |
| 시설이용권   | 817,243,150    | -               | (197,917,490)   | -     | 619,325,660   |
| 합계      | 13,393,367,237 | (6,451,893,613) | (2,447,301,681) | -     | 4,494,171,943 |

(2) 당기와 전기 중 무형자산의 증감내역은 다음과 같습니다.

(단위: 원)

| 구분      | 기초잔액          | 취득 등 증가액      | 당기 상각액          | 손상차손          | 기타증감액        | 기말잔액          |
|---------|---------------|---------------|-----------------|---------------|--------------|---------------|
| < 당 기 > |               |               |                 |               |              |               |
| 산업재산권   | 30,350,298    | 4,737,800     | (4,725,611)     | (3,000)       | -            | 30,359,487    |
| 개발비     | 3,708,759,022 | 1,385,684,148 | (908,967,167)   | (250,180,301) | -            | 3,935,295,702 |
| 기타의무형자산 | 135,736,963   | 91,500,000    | (76,550,918)    | -             | -            | 150,686,045   |
| 시설이용권   | 619,325,660   | 130,407,200   | -               | -             | (70,150,080) | 679,582,780   |
| 합계      | 4,494,171,943 | 1,612,329,148 | (990,243,696)   | (250,183,301) | (70,150,080) | 4,795,924,014 |
| < 전 기 > |               |               |                 |               |              |               |
| 산업재산권   | 24,069,196    | 10,650,700    | (4,369,598)     | -             | -            | 30,350,298    |
| 개발비     | 3,436,659,249 | 1,329,399,419 | (955,613,218)   | (101,686,428) | -            | 3,708,759,022 |
| 기타의무형자산 | 122,490,673   | 82,570,000    | (69,323,710)    | -             | -            | 135,736,963   |
| 시설이용권   | 619,325,660   | -             | -               | -             | -            | 619,325,660   |
| 합계      | 4,202,544,778 | 1,422,620,119 | (1,029,306,526) | (101,686,428) | -            | 4,494,171,943 |

(3) 당사의 무형자산상각비는 판매비와관리비, 제조원가에 계상하고 있으며, 그 내역은 다음과 같습니다.

(단위: 원)

| 구분      | 당 기         | 전 기           |
|---------|-------------|---------------|
| 판매비와관리비 | 56,938,111  | 30,288,224    |
| 제조원가    | 933,305,585 | 999,018,302   |
| 합계      | 990,243,696 | 1,029,306,526 |

## 12. 매입채무 및 기타채무

(1) 보고기간종료일 현재 매입채무 및 기타채무의 구성내역은 다음과 같습니다.

(단위: 원)

| 구분    | 당기말            | 전기말            |
|-------|----------------|----------------|
| 유동 :  |                |                |
| 매입채무  | 12,641,977,431 | 6,021,068,731  |
| 미지급금  | 155,271,097    | 215,655,646    |
| 미지급비용 | 1,330,100,245  | 1,180,583,537  |
| 리스부채  | 753,192,200    | 683,283,847    |
| 소계    | 14,880,540,973 | 8,100,591,761  |
| 비유동 : |                |                |
| 리스부채  | 2,497,222,653  | 3,199,921,472  |
| 합계    | 17,377,763,626 | 11,300,513,233 |

(2) 보고기간종료일 현재 미래 지급할 기간별 최소리스료의 총합계는 다음과 같습니다.

(단위: 원)

| 구분          | 당기말           | 전기말           |
|-------------|---------------|---------------|
| 1년 이내       | 892,417,644   | 865,040,552   |
| 1년 초과 5년 이내 | 2,661,540,547 | 3,524,171,824 |

13. 기타자산 및 기타부채

보고기간종료일 현재 기타자산 및 기타부채의 구성내역은 다음과 같습니다.

(단위: 원)

| 구분       | 당기말           | 전기말           |
|----------|---------------|---------------|
| < 기타자산 > |               |               |
| 유동 :     |               |               |
| 선급금      | 4,664,500     | 2,532,900     |
| 선급비용     | 925,429,916   | 465,473,869   |
| 소계       | 930,094,416   | 468,006,769   |
| 비유동 :    |               |               |
| 장기선급비용   | 606,926,898   | 770,645,214   |
| 합계       | 1,537,021,314 | 1,238,651,983 |
| < 기타부채 > |               |               |
| 유동 :     |               |               |
| 선수금      | 432,513,122   | 54,996,912    |
| 예수금      | 192,822,723   | 163,537,210   |
| 부가세예수금   | 1,164,636,302 | 700,352,228   |
| 소계       | 1,789,972,147 | 918,886,350   |
| 비유동 :    |               |               |
| 복구총당부채   | 265,864,230   | 251,362,733   |
| 장기선수금    | 1,517,914,741 | 1,924,891,888 |
| 소계       | 1,783,778,971 | 2,176,254,621 |
| 합계       | 3,573,751,118 | 3,095,140,971 |



#### 14. 퇴직급여충당부채

당사의 정규직 근로자는 확정기여형퇴직연금에 가입하였으며 계약직 근로자에 대해서는 퇴직급여충당부채를 설정하였으나 보고기간종료일 현재 계약직 근로자에 대해서도 확정기여형 퇴직연금으로 전환하였습니다.

(단위: 원)

| 구분 | 당 기          | 전 기          |
|----|--------------|--------------|
| 기초 | 9,891,040    | 12,879,100   |
| 설정 | 3,933,840    | 17,699,590   |
| 지급 | (13,824,880) | (20,687,650) |
| 기말 | -            | 9,891,040    |

#### 15. 납입자본금

(1) 보고기간종료일 현재 납입자본금의 구성내역은 다음과 같습니다.

(단위: 원)

| 구분      | 당기말           | 전기말           |
|---------|---------------|---------------|
| 자본금     | 6,176,250,000 | 6,176,250,000 |
| 주식발행초과금 | 3,777,220,340 | 3,777,220,340 |
| 합계      | 9,953,470,340 | 9,953,470,340 |

(2) 보고기간종료일 현재 자본금의 내역은 다음과 같습니다.

(단위: 원)

| 구분         | 당기말             | 전기말             |
|------------|-----------------|-----------------|
| 발행할 주식의 총수 | 100,000,000 주   | 100,000,000 주   |
| 1주당 금액     | 500 원           | 500 원           |
| 발행주식수      | 12,352,500 주    | 12,352,500 주    |
| 유통주식수      | 11,952,500 주    | 11,952,500 주    |
| 자본금        | 6,176,250,000 원 | 6,176,250,000 원 |

(\*)당사는 2011년 6월 1일 이사회결의를 통하여 자기주식 40만주를 이익소각 한 바 있습니다. 이로 인하여 당사의 유통주식총수는 발행주식총수와 일치하지 않습니다.

16. 기타자본 구성요소

보고기간종료일 현재 당사의 기타자본구성요소의 구성내역은 다음과 같습니다.

(단위: 원)

| 구분       | 당기말           | 전기말           |
|----------|---------------|---------------|
| 기타자본잉여금  | 183,192,909   | 183,192,909   |
| 자기주식처분이익 | 1,588,304,560 | 1,588,304,560 |
| 자기주식     | (809,719,500) | (809,719,500) |
| 합계       | 961,777,969   | 961,777,969   |

17. 기타포괄손익누계액

보고기간종료일 현재 기타포괄손익누계액은 다음과 같습니다.

(단위: 원)

| 구분                    | 당기말           | 전기말           |
|-----------------------|---------------|---------------|
| 기타포괄손익-공정가치측정금융자산(*1) | 5,624,045,945 | 8,658,467,931 |

(\*1) 기타포괄손익누계액은 법인세효과가 차감된 후의 금액입니다.

18. 이익잉여금

(1) 보고기간종료일 현재 당사의 이익잉여금의 구성내역은 다음과 같습니다.

(단위: 원)

| 계정과목      | 구분    | 당기말            | 전기말            |
|-----------|-------|----------------|----------------|
| 이익준비금     | 법정적립금 | 2,154,845,304  | 1,980,988,494  |
| 중소기업투자준비금 | 임의적립금 | 30,333,333     | 30,333,333     |
| 기술개발준비금   | 임의적립금 | 355,648,846    | 355,648,846    |
| 미처분이익잉여금  |       | 31,470,922,547 | 29,809,660,757 |
| 합계        |       | 34,011,750,030 | 32,176,631,430 |

(2) 이익잉여금처분계산서

이 익 잉 여 금 처 분 계 산 서

|        |                                    |        |                                    |
|--------|------------------------------------|--------|------------------------------------|
| 제 29 기 | 2023년 1월 1일 부터<br>2023년 12월 31일 까지 | 제 28 기 | 2022년 1월 1일 부터<br>2022년 12월 31일 까지 |
| 처분예정일  | 2024년 3월 26일                       | 처분확정일  | 2023년 3월 29일                       |

주식회사 브리지텍

(단위 : 원)

| 과 목  | 제 29 기         |                | 제 28 기         |                |
|--|----------------|----------------|----------------|----------------|
|  |                |                |                |                |
| I. 미처분이익잉여금  |                | 31,470,922,547 |                | 29,809,660,757 |
| 1. 전기이월미처분이익잉여금                                      | 27,897,235,847 |                | 26,428,786,926 |                |
| 2. 당기순이익   | 3,573,686,700  |                | 3,380,873,831  |                |
| II. 임의적립금이입액   |                |                |                | -              |
| III. 이익잉여금처분액  |                | 1,912,424,910  |                | 1,912,424,910  |
| 1. 이익준비금   | 173,856,810    |                | 173,856,810    |                |
| 2. 배당금 (주당현금배당금(률):<br>당기: 150원(30%), 전기: 150원(30%)) | 1,738,568,100  |                | 1,738,568,100  |                |
| IV. 차기이월미처분이익잉여금                                     |                | 29,558,497,637 |                | 27,897,235,847 |

19. 주요경영진의 보상

당사의 주요 경영진에 대한 보상내역은 다음과 같으며, 주요 경영진에는 당사의 기업 활동의 계획 · 운영 · 통제에 대한 중요한 권한과 책임을 가지고 있는 등기이사를 포함하였습니다.

(단위: 원)

| 구분   | 당 기           | 전 기           |
|------|---------------|---------------|
| 단기급여 | 1,645,685,950 | 1,572,721,040 |
| 퇴직급여 | 222,009,090   | 120,319,780   |
| 합계   | 1,867,695,040 | 1,693,040,820 |

20. 법인세비용

(1) 회사는 과세표준 2억원까지는 9% (전기:10%), 2억원 초과분에 대해서는 19%(전기:20%)의 법인세율을 적용받고 있습니다.

(2) 당기와 전기 중 손익에 반영된 법인세비용의 산출내역은 다음과 같습니다.

(단위: 원)

| 구분                  | 당 기         | 전 기             |
|---------------------|-------------|-----------------|
| 법인세부담액              | 152,760,397 | 86,222,556      |
| 일시적차이로 인한 이연법인세 변동액 | 30,592,032  | 3,506,694,754   |
| 자본에 직접 반영된 법인세 비용   | 801,762,539 | (2,666,082,104) |
| 법인세비용(효익)           | 985,114,968 | 926,835,206     |

(3) 당기와 전기 중 회사의 법인세비용차감전순손익과 법인세비용간의 관계는 다음과 같습니다.

(단위: 원)

| 구분                       | 당 기           | 전 기           |
|--------------------------|---------------|---------------|
| 법인세비용차감전순손익              | 4,558,801,668 | 4,307,709,037 |
| 적용세율에 따른 법인세             | 930,789,549   | 925,695,988   |
| 비공제비용                    | (84,507,079)  | (92,399,003)  |
| 세액공제                     | -             | -             |
| 이연법인세가 인식되지 않은 이월결손금의 변동 | -             | -             |
| 기타(세율차이등)                | 138,832,498   | 93,538,221    |
| 법인세비용(효익)                | 985,114,968   | 926,835,206   |
| 유효세율(법인세비용/법인세비용차감전순손익)  | 21.61%        | 21.52%        |

(4) 당기와 전기의 일시적차이 증감 및 이연법인세자산(부채)의 내역은 다음과 같습니다.

(단위: 원)

| 구분       | 기초잔액             | 증가            | 감소              | 기말잔액            | 이연법인세 자산(부채)    |
|----------|------------------|---------------|-----------------|-----------------|-----------------|
| < 당 기 >  |                  |               |                 |                 |                 |
| 무형자산손상차손 | 737,406,907      | 250,183,301   | 426,374,890     | 561,215,318     | 117,294,001     |
| 매도가능증권   | (10,933,704,892) | (11,025,304)  | (3,837,000,000) | (7,107,730,196) | (1,485,515,611) |
| 미수수익     | (250,539,595)    | (208,369,785) | (250,539,595)   | (208,369,785)   | (43,549,285)    |
| 임차보증금    | 109,911,160      | -             | 21,727,294      | 88,183,866      | 18,430,428      |
| 사용권자산    | (4,162,763,191)  | (55,145,720)  | (910,727,111)   | (3,307,181,800) | (691,200,996)   |
| 리스부채     | 3,883,205,319    | 55,145,720    | 687,936,186     | 3,250,414,853   | 679,336,704     |
| 미확정연차수당  | 611,645,682      | 723,431,877   | 611,645,682     | 723,431,877     | 151,197,262     |

| 구분       | 기초잔액            | 증가              | 감소              | 기말잔액             | 이연법인세 자산(부채)    |
|----------|-----------------|-----------------|-----------------|------------------|-----------------|
| 미지급상여금   | 478,004,000     | 505,993,000     | 478,004,000     | 505,993,000      | 105,752,537     |
| 퇴직급여충당금  | 9,891,040       | -               | 9,891,040       | -                | -               |
| 복구충당부채   | 251,362,733     | 14,501,497      | -               | 265,864,230      | 55,565,624      |
| 공사손실충당부채 | -               | 187,734,898     | -               | 187,734,898      | 39,236,594      |
| 이월세액공제   | 1,209,740,173   | (4,120,277)     | 909,525,409     | 296,094,487      | 296,094,487     |
| 합계       | (8,055,840,664) | 1,458,329,207   | (1,853,162,205) | (4,744,349,252)  | (757,358,255)   |
| < 전 기 >  |                 |                 |                 |                  |                 |
| 무형자산손상차손 | 1,037,899,349   | 101,686,428     | 402,178,870     | 737,406,907      | 154,118,043     |
| 매도가능증권   | 1,313,377,201   | (7,638,554)     | 12,239,443,539  | (10,933,704,892) | (2,285,144,323) |
| 미수수익     | (35,641,824)    | (250,539,595)   | (35,641,824)    | (250,539,595)    | (52,362,775)    |
| 임차보증금    | 26,888,394      | 116,995,455     | 33,972,689      | 109,911,160      | 22,971,432      |
| 사용권자산    | (980,214,861)   | (4,448,661,430) | (1,266,113,100) | (4,162,763,191)  | (870,017,507)   |
| 리스부채     | 1,036,670,681   | 4,084,959,121   | 1,238,424,483   | 3,883,205,319    | 811,589,912     |
| 미확정연차수당  | 583,612,116     | 611,645,682     | 583,612,116     | 611,645,682      | 127,833,948     |
| 미지급상여금   | 304,995,000     | 478,004,000     | 304,995,000     | 478,004,000      | 99,902,836      |
| 퇴직급여충당금  | 12,879,100      | 15,591,890      | 18,579,950      | 9,891,040        | 2,067,227       |
| 복구충당부채   | -               | 251,362,733     | -               | 251,362,733      | 52,534,811      |
| 이월세액공제   | 2,053,826,195   | 4,510,000       | 848,596,022     | 1,209,740,173    | 1,209,740,173   |
| 합계       | 5,354,291,351   | 957,915,730     | 14,368,047,745  | (8,055,840,664)  | (726,766,223)   |

(\*) 보고기간말 현재 일시적차이에 대한 법인세효과(지방소득세 포함)는 일시적 차이가 소멸되는 회계연도의 미래예상세율을 적용하여 계산하였는바, 차기 이후 실현될 일시적 차이에 대해 20.9%의 세율을 적용하여 법인세효과를 산정하였습니다.

(5) 향후 예상과세소득 등의 법인세 효과를 고려하여 당기말 현재 이연법인세 효과 중 4,526,715,398원은 실현가능성이 불확실한 것으로 판단하였습니다.

## 21. 지급보증

당기말 현재 계약이행등과 관련하여 타인으로부터 제공받은 지급보증의 내역은 다음과 같습니다.

(단위: 원)

| 보증기관      | 피보증처 | 한도액            | 실행금액          | 비 고    |
|-----------|------|----------------|---------------|--------|
| 소프트웨어공제조합 | 거래처  | 18,126,527,576 | 7,569,030,392 | 계약이행 등 |
| 서울보증보험    | 거래처  | 1,323,900,160  | 1,323,900,160 | 계약이행 등 |

당사는 소프트웨어공제조합의 지급보증과 관련하여 해당 조합의 출자금 (292,363,348원)을 담보로 제공하고 있습니다.

## 22. 주당손익

주당순이익(손실)은 보통주1주 순이익(손실)을 계산한 것으로, 당사의 1주당 순이익(손실)의 산출내역은 다음과 같습니다.

### (1) 주당순이익(손실)의 산정

당기 및 전기에 주당순이익(손실)의 산출 내역은 다음과 같습니다.

(단위: 원)

| 구분         | 당 기           | 전 기           |
|------------|---------------|---------------|
| 보통주순이익(손실) | 3,573,686,700 | 3,380,873,831 |
| 가중평균보통주식수  | 11,590,454    | 11,547,604    |
| 주당순이익(손실)  | 308           | 293           |

### (2) 가중평균유통 보통주식수

| 구분        | 당 기        | 전 기        |
|-----------|------------|------------|
| 기초보통유통주식수 | 11,952,500 | 11,952,500 |
| 자기주식수     | (362,046)  | (404,896)  |
| 가중평균유통주식수 | 11,590,454 | 11,547,604 |

### (3) 희석주당순이익

보고기간종료일 현재 잠재적보통주를 발행하지 않았으므로 주당이익 희석화효과가 없어 희석주당이익은 기본주당이익(손실)과 동일합니다.

## 23. 매출액과 매출원가의 구성내용

당기와 전기의 매출액 및 매출원가의 구성내용은 다음과 같습니다.

(단위: 원)

| 구분    | 당 기            |                | 전 기            |                |
|-------|----------------|----------------|----------------|----------------|
|       | 3개월            | 누적             | 3개월            | 누적             |
| 매출    | 19,028,115,390 | 53,543,737,975 | 14,199,379,833 | 58,935,626,488 |
| 매출원가  | 15,593,037,311 | 43,521,096,710 | 12,008,218,362 | 49,942,982,514 |
| 매출총이익 | 3,435,078,079  | 10,022,641,265 | 2,191,161,471  | 8,992,643,974  |

24. 종업원급여

보고기간 중 종업원 급여와 관련하여 인식한 금액은 다음과 같습니다.

(단위: 원)

| 구 분     | 당 기           |                | 전 기           |                |
|---------|---------------|----------------|---------------|----------------|
|         | 3개월           | 누적             | 3개월           | 누적             |
| 단기종업원급여 | 3,935,429,030 | 13,715,054,370 | 2,632,204,537 | 11,863,417,087 |
| 퇴직급여    | 309,098,670   | 1,227,498,150  | 294,360,420   | 1,002,534,750  |
| 합계      | 4,244,527,700 | 14,942,552,520 | 2,926,564,957 | 12,865,951,837 |

25. 비용의 성격별 분류

(1) 당기와 전기 중 발생한 매출원가와 판매관리비의 성격별 분류는 다음과 같습니다

(단위: 원)

| 구분       | 당 기            |                | 전 기            |                |
|----------|----------------|----------------|----------------|----------------|
|          | 3개월            | 누적             | 3개월            | 누적             |
| 재고자산의 변동 | -              | -              | -              | -              |
| 사용된 원재료  | 5,309,725,801  | 11,889,332,856 | 3,634,267,554  | 19,510,376,142 |
| 종업원급여    | 4,244,527,700  | 14,942,552,520 | 3,645,111,554  | 13,584,498,434 |
| 복리후생비    | 403,775,356    | 1,935,724,040  | 422,562,471    | 1,718,826,755  |
| 임차료      | 27,843,590     | 54,221,787     | 9,812,764      | 61,521,452     |
| 감가상각비    | 284,559,736    | 1,126,779,768  | 279,544,415    | 980,762,260    |
| 무형자산상각비  | 269,598,556    | 990,243,696    | 258,858,262    | 1,029,306,526  |
| 세금과공과    | 18,550,833     | 120,163,744    | 24,508,978     | 108,245,910    |
| 외주용역비    | 4,946,189,780  | 11,233,025,268 | 3,232,185,672  | 11,808,411,434 |
| 유지보수료    | 1,044,182,985  | 5,615,539,146  | 1,261,039,672  | 4,810,519,497  |
| 기타비용     | 451,145,071    | 1,285,489,217  | 577,054,800    | 1,402,770,180  |
| 합계       | 17,000,099,408 | 49,193,072,042 | 13,344,946,142 | 55,015,238,590 |

(2) 연구 및 개발 지출액

당기와 전기 중 경상연구개발비로 지출한 금액은 2,640,696,527원(전기: 2,524,286,252원)으로서 제조원가에 계상하고 있습니다.

26. 판매비와관리비

당기와 전기 중 판매비와관리비의 내역은 다음과 같습니다.

(단위: 원)

| 구분        | 당 기           |               | 전 기           |               |
|-----------|---------------|---------------|---------------|---------------|
|           | 3개월           | 누적            | 3개월           | 누적            |
| 급여        | 1,052,688,195 | 3,694,632,862 | 878,980,823   | 3,231,981,904 |
| 퇴직급여      | 84,647,330    | 343,760,000   | 68,062,520    | 257,591,910   |
| 복리후생비     | 122,964,643   | 555,741,201   | 112,526,133   | 462,093,914   |
| 여비교통비     | 33,434,931    | 122,935,024   | 23,927,489    | 89,794,388    |
| 접대비       | 49,551,690    | 184,155,197   | 51,556,750    | 185,037,091   |
| 통신비       | 9,017,536     | 34,726,822    | 6,755,966     | 26,421,970    |
| 세금과공과금    | 6,545,349     | 70,970,400    | 13,857,644    | 61,936,469    |
| 감가상각비     | 65,981,738    | 250,501,947   | 54,514,162    | 236,710,596   |
| 임차료       | 1,250,350     | 14,267,181    | 3,481,744     | 14,850,808    |
| 수선비       | -             | 42,728        | -             | 4,546         |
| 보험료       | 13,803,501    | 28,431,223    | 1,135,980     | 19,674,918    |
| 차량유지비     | 7,490,108     | 26,130,325    | 4,102,000     | 17,253,208    |
| 운반비       | 930,209       | 2,520,614     | 1,308,141     | 4,057,090     |
| 교육훈련비     | 2,007,267     | 21,334,290    | 1,912,367     | 5,201,802     |
| 도서인쇄비     | 1,971,388     | 7,711,207     | 3,638,424     | 10,344,482    |
| 소모품비      | 2,959,500     | 38,209,021    | 4,397,027     | 22,065,691    |
| 지급수수료     | 86,631,854    | 275,343,761   | 62,104,508    | 264,304,802   |
| 광고선전비     | 11,751,654    | 26,251,654    | 10,674,474    | 36,969,928    |
| 무형자산상각비   | 14,264,179    | 56,938,111    | 8,859,931     | 30,288,224    |
| 수도광열비     | 2,479,573     | 9,535,662     | 1,946,625     | 7,402,066     |
| 관리비       | 24,426,000    | 95,571,000    | 23,715,000    | 89,592,800    |
| 대손상각비     | -             | -             | (729,928)     | (1,322,531)   |
| 판매비와관리비 계 | 1,594,796,995 | 5,859,710,230 | 1,336,727,780 | 5,072,256,076 |



27. 기타수익과 기타비용

(1) 당기와 전기중 기타수익의 내역은 다음과 같습니다.

(단위: 원)

| 구분                  | 당 기        |             | 전 기         |             |
|---------------------|------------|-------------|-------------|-------------|
|                     | 3개월        | 누적          | 3개월         | 누적          |
| 외환차익                | 157,920    | 157,920     | (32,956)    | -           |
| 외화환산이익              | (782,198)  | -           | (2,852,891) | 19,322      |
| 유형자산처분이익            | -          | 4,597,113   | -           | 26,182,263  |
| 당기손익-공정가치측정금융자산평가이익 | 10,209,829 | 10,209,829  | 6,007,129   | 6,007,129   |
| 잡이익                 | 43,004,221 | 112,536,293 | 30,884,226  | 134,925,820 |
| 합계                  | 52,589,772 | 127,501,155 | 34,005,508  | 167,134,534 |

(2) 당기와 전기중 기타비용의 내역은 다음과 같습니다.

(단위: 원)

| 구 분      | 당 기         |             | 전 기         |             |
|----------|-------------|-------------|-------------|-------------|
|          | 3개월         | 누적          | 3개월         | 누적          |
| 무형자산손상차손 | 250,183,301 | 250,183,301 | 101,686,428 | 101,686,428 |
| 외환차손     | 957,088     | 4,265,588   | 2,057,390   | 2,057,390   |
| 외화환산손실   | 893,715     | 893,715     | -           | -           |
| 유형자산처분손실 | -           | 3,911,916   | -           | -           |
| 잡손실      | -           | 1,510,080   | -           | -           |
| 합계       | 252,034,104 | 260,764,600 | 103,743,818 | 103,743,818 |

28. 금융수익 및 금융비용

당기와 전기의 금융수익 및 금융비용의 내역은 다음과 같습니다.

(단위: 원)

| 구분                | 당 기         |             | 전 기         |             |
|-------------------|-------------|-------------|-------------|-------------|
|                   | 3개월         | 누적          | 3개월         | 누적          |
| 1. 금융수익           |             |             |             |             |
| 이자수익              | 159,857,136 | 726,100,850 | 153,866,340 | 416,559,444 |
| 2. 금융비용           |             |             |             |             |
| 이자비용              | 46,923,156  | 196,966,772 | 53,765,024  | 92,629,021  |
| 3. 순금융수익(비용)(1-2) | 112,933,980 | 529,134,078 | 100,101,316 | 323,930,423 |

29. 영업부문

당사는 한국채택국제회계기준 제1108호(영업부문)에 따른 보고부문이 단일부문으로 기업전체 수준에서의 부문별 정보는 다음과 같습니다.

(1) 용역에 대한 정보

(단위: 원)

| 구분             | 당 기            | 전 기            |
|----------------|----------------|----------------|
| 기간에 걸쳐 이전되는 용역 |                |                |
| - 용역수입         | 40,211,367,072 | 47,686,391,178 |
| - ASP매출        | 1,063,245,301  | 1,479,958,213  |
| - 유지보수수입       | 12,269,125,602 | 9,769,277,097  |
| 합계             | 53,543,737,975 | 58,935,626,488 |

(2) 지역에 대한 정보

(단위: 원)

| 구분   | 당 기            | 전 기            |
|------|----------------|----------------|
| 국내매출 | 53,462,148,564 | 58,850,704,768 |
| 해외매출 | 81,589,411     | 84,921,720     |
| 합계   | 53,543,737,975 | 58,935,626,488 |

(3) 부문별 자산과 부채에 대한 정보

(단위: 원)

| 구분         | 당기말            | 전기말            |
|------------|----------------|----------------|
| 보고부문 자산 합계 | 73,917,714,059 | 69,923,176,212 |
| 보고부문 부채 합계 | 23,366,669,775 | 18,172,828,542 |
| 보고부문 자본 합계 | 50,551,044,284 | 51,750,347,670 |

(4) 당기와 전기의 수익금액 중 전체 수익의 10% 이상을 차지하는 고객의 수익은 다음과 같습니다.

(단위: 원)

| 구분  | 당 기            | 전 기            |
|-----|----------------|----------------|
| 고객1 | -              | 12,423,597,965 |
| 고객2 | -              | 18,819,221,302 |
| 고객3 | 21,733,091,838 | 11,018,878,872 |
| 합계  | 21,733,091,838 | 42,261,698,139 |

### 30. 계약자산과 계약부채

(1) 당기 및 전기말 현재 용역공사의 미청구공사와 초과청구공사의 내역은 다음과 같습니다.

(단위: 원)

| 구분           | 당 기            | 전 기             |
|--------------|----------------|-----------------|
| 누적발생원가       | 16,260,810,407 | 38,604,347,313  |
| 누적이익         | 6,949,054,240  | 6,083,701,289   |
| 누적발생원가+누적이익  | 23,209,864,647 | 44,688,048,602  |
| 차감: 진행청구액    | 20,848,015,600 | 45,742,926,212  |
| 합 계          | 2,361,849,047  | (1,054,877,610) |
| 미청구공사        | 3,930,234,750  | 1,901,954,809   |
| 초과청구공사       | 1,380,650,805  | 2,956,832,419   |
| 차감: 공사손실총당부채 | 187,734,898    | -               |
| 합 계          | 2,361,849,047  | (1,054,877,610) |

(2) 당기와 전기중 현재 당사의 진행중인 용역계약 내용은 다음과 같습니다.

(단위: 원)

| 구분      | 총계약금액          | 총공사예정원가        | 총공사손실예상액 |
|---------|----------------|----------------|----------|
| < 당 기 > |                |                |          |
| 국내공사    | 37,779,084,544 | 28,071,209,923 | -        |
| < 전 기 > |                |                |          |
| 국내공사    | 50,009,994,234 | 41,342,238,875 | -        |

(3) 당기 중 원가기준 투입법을 적용하여 진행기준수익을 인식한 계약으로서 계약금액이 전기 매출액의 5% 이상인 주요 계약의 내역은 다음과 같습니다.

(단위: 원)

| 구분               | 계약일        | 계약상<br>완성기한 | 진행률<br>(%) | 계약금액           | 당기수익인식액        | 미청구공사       | 공사미수금       |
|------------------|------------|-------------|------------|----------------|----------------|-------------|-------------|
|                  |            |             |            |                |                | 총액          | 총액          |
| 우리카드 씨 상담센터 구축   | 2022-03-08 | 2022-12-31  | 100.00%    | 3,179,000,000  | 540,430,000    | -           | -           |
| 하나카드 기업회선용 IPT장비 | 2022-09-01 | 2023-03-31  | 100.00%    | 3,064,230,000  | 1,317,618,900  | -           | -           |
| 신한은행 콜센터 인프라 재구축 | 2023-06-05 | 2024-07-31  | 90.00%     | 14,948,964,228 | 13,431,160,205 | -           | 742,756,370 |
| SG서울보증 차세대 콜시스템  | 2023-09-01 | 2025-01-31  | 22.00%     | 5,200,000,000  | 612,250,000    | 531,750,000 | -           |

## 6. 배당에 관한 사항

주요배당지표

| 구분             | 주식의 종류 | 당기    | 전기    | 전전기   |
|----------------|--------|-------|-------|-------|
|                |        | 제29기  | 제28기  | 제27기  |
| 주당액면가액(원)      |        | 500   | 500   | 500   |
| (연결)당기순이익(백만원) |        | 3,574 | 3,381 | 2,819 |
| (별도)당기순이익(백만원) |        | -     | -     | -     |
| (연결)주당순이익(원)   |        | 308   | 293   | 245   |
| 현금배당금총액(백만원)   |        | 1,738 | 1,738 | 1,380 |
| 주식배당금총액(백만원)   |        | -     | -     | -     |
| (연결)현금배당성향(%)  |        | 48    | 51    | 48    |
| 현금배당수익률(%)     | 보통주    | 2.2   | 3.6   | 2.0   |
|                | -      | -     | -     | -     |
| 주식배당수익률(%)     | 보통주    | -     | -     | -     |
|                | -      | -     | -     | -     |
| 주당 현금배당금(원)    | 보통주    | 150   | 150   | 120   |
|                | -      | -     | -     | -     |
| 주당 주식배당(주)     | 보통주    | -     | -     | -     |
|                | -      | -     | -     | -     |

※ 당사는 연결재무제표를 작성대상이 아니므로 사업보고서 작성지침에 따라 (연결) 재무정보는 연결재무제표 작성이 없는경우로 작성되었습니다.

(작성지침 : (별도)당기순이익은 회사가 연결재무제표를 작성하는 경우에만 작성한다

) 배당수익율은 소숫점 한자리 미만 반올림하여 작성하였습니다.

※ 상기 당기 배당금은 이사회결의사항으로 당사의 정기주주총회(2024.3.26 예정)에서 결정될 예정이며 그 내용이 변경될 경우 즉시 본 사업보고서를 정정 공시토록 하겠습니다.

과거 배당 이력

(단위: 회, %)

| 연속 배당횟수  |      | 평균 배당수익률 |        |
|----------|------|----------|--------|
| 분기(중간)배당 | 결산배당 | 최근 3년간   | 최근 5년간 |
| -        | 16   | 2.6      | 2.7    |

- 상기 배당수익률은 연간 배당수익률을 해당 연수로 나누어 산출하였습니다.
- 결산배당은 2008년부터 2023년(예정분)까지 16년으로 산정되었습니다.

- 최근 5개년간 배당지표

| 구 분                   | 제29기<br>(2023년) | 제28기<br>(2022년) | 제27기<br>(2021년) | 제26기<br>(2020년) | 제25기<br>(2019년) |
|-----------------------|-----------------|-----------------|-----------------|-----------------|-----------------|
| 발행주식총수                | 11,952,500주     | 11,952,500주     | 11,952,500주     | 11,952,500주     | 11,952,500주     |
| 배당제외주식수<br>(최대주주차등배당) | -               | -               | -               | -               | 4,088,000주      |
| 배당제외주식수<br>(자사주)      | 362,046주        | 362,046주        | 447,046주        | 447,046주        | 454주            |
| 배당가능 주식수              | 11,590,454주     | 11,590,454주     | 11,505,454주     | 11,505,454주     | 7,864,046주      |
| 1주당 배당금 (원)           | 150             | 150             | 120             | 100             | 100             |
| 총배당금 (천원)             | 1,738,568       | 1,738,568       | 1,380,654       | 1,150,545       | 786,404         |
| 당기순이익(손실)<br>(천원)     | 3,573,687       | 3,380,873       | 2,819,217       | 866,379         | -3,174,464      |
| 배당성향                  | 48.64%          | 51.42%          | 48.97%          | 132.79%         | -               |
| 산술평균주가 (원)            | 6,963           | 4,185           | 5,886           | 3,771           | 3,045           |
| 시가배당율<br>(현금배당수익율)    | 2.15%           | 3.58%           | 2.04%           | 2.65%           | 3.28%           |

## 7. 증권의 발행을 통한 자금조달에 관한 사항

### 7-1. 증권의 발행을 통한 자금조달 실적

[지분증권의 발행 등과 관련된 사항]

증자(감자)현황

(기준일 : 2023년 12월 31일 )

(단위 : 원, 주)

| 주식발행<br>(감소)일자 | 발행(감소)<br>형태 | 발행(감소)한 주식의 내용 |    |            |                |    |
|----------------|--------------|----------------|----|------------|----------------|----|
|                |              | 종류             | 수량 | 주당<br>액면가액 | 주당발행<br>(감소)가액 | 비고 |
| -              | -            | -              | -  | -          | -              | -  |
| -              | -            | -              | -  | -          | -              | -  |

[채무증권의 발행 등과 관련된 사항]

채무증권 발행실적

(기준일 : 2023년 12월 31일 )

(단위 : 천원, %)

| 발행회사 | 증권종류 | 발행방법 | 발행일자 | 권면(전자<br>등록)총액 | 이자율 | 평가등급<br>(평가기관) | 만기일 | 상환<br>여부 | 주관회사 |
|------|------|------|------|----------------|-----|----------------|-----|----------|------|
| -    | -    | -    | -    | -              | -   | -              | -   | -        | -    |
| -    | -    | -    | -    | -              | -   | -              | -   | -        | -    |
| 합 계  | -    | -    | -    | -              | -   | -              | -   | -        | -    |

기업어음증권 미상환 잔액

(기준일 : 2023년 12월 31일 )

(단위 : 천원)

| 잔여만기 | 10일 이하 | 10일초과<br>30일이하 | 30일초과<br>90일이하 | 90일초과<br>180일이하 | 180일초과<br>1년이하 | 1년초과<br>2년이하 | 2년초과<br>3년이하 | 3년 초과 | 합 계 |
|------|--------|----------------|----------------|-----------------|----------------|--------------|--------------|-------|-----|
| 공모   | -      | -              | -              | -               | -              | -            | -            | -     | -   |

| 잔여만기      |    | 10일 이하 | 10일초과<br>30일이하 | 30일초과<br>90일이하 | 90일초과<br>180일이하 | 180일초과<br>1년이하 | 1년초과<br>2년이하 | 2년초과<br>3년이하 | 3년 초과 | 합 계 |
|-----------|----|--------|----------------|----------------|-----------------|----------------|--------------|--------------|-------|-----|
| 미상환<br>잔액 | 사모 | -      | -              | -              | -               | -              | -            | -            | -     | -   |
|           | 합계 | -      | -              | -              | -               | -              | -            | -            | -     | -   |

### 단기사채 미상환 잔액

(기준일 : 2023년 12월 31일 )

(단위 : 천원)

| 잔여만기      |    | 10일 이하 | 10일초과<br>30일이하 | 30일초과<br>90일이하 | 90일초과<br>180일이하 | 180일초과<br>1년이하 | 합 계 | 발행 한도 | 잔여 한도 |
|-----------|----|--------|----------------|----------------|-----------------|----------------|-----|-------|-------|
| 미상환<br>잔액 | 공모 | -      | -              | -              | -               | -              | -   | -     | -     |
|           | 사모 | -      | -              | -              | -               | -              | -   | -     | -     |
|           | 합계 | -      | -              | -              | -               | -              | -   | -     | -     |

### 회사채 미상환 잔액

(기준일 : 2023년 12월 31일 )

(단위 : 천원)

| 잔여만기      |    | 1년 이하 | 1년초과<br>2년이하 | 2년초과<br>3년이하 | 3년초과<br>4년이하 | 4년초과<br>5년이하 | 5년초과<br>10년이하 | 10년초과 | 합 계 |
|-----------|----|-------|--------------|--------------|--------------|--------------|---------------|-------|-----|
| 미상환<br>잔액 | 공모 | -     | -            | -            | -            | -            | -             | -     | -   |
|           | 사모 | -     | -            | -            | -            | -            | -             | -     | -   |
|           | 합계 | -     | -            | -            | -            | -            | -             | -     | -   |

### 신증자본증권 미상환 잔액

(기준일 : 2023년 12월 31일 )

(단위 : 천원)

| 잔여만기      |    | 1년 이하 | 1년초과<br>5년이하 | 5년초과<br>10년이하 | 10년초과<br>15년이하 | 15년초과<br>20년이하 | 20년초과<br>30년이하 | 30년초과 | 합 계 |
|-----------|----|-------|--------------|---------------|----------------|----------------|----------------|-------|-----|
| 미상환<br>잔액 | 공모 | -     | -            | -             | -              | -              | -              | -     | -   |
|           | 사모 | -     | -            | -             | -              | -              | -              | -     | -   |
|           | 합계 | -     | -            | -             | -              | -              | -              | -     | -   |

### 조건부자본증권 미상환 잔액

(기준일 : 2023년 12월 31일 )

(단위 : 천원)

| 잔여만기      |    | 1년 이하 | 1년초과<br>2년이하 | 2년초과<br>3년이하 | 3년초과<br>4년이하 | 4년초과<br>5년이하 | 5년초과<br>10년이하 | 10년초과<br>20년이하 | 20년초과<br>30년이하 | 30년초과 | 합 계 |
|-----------|----|-------|--------------|--------------|--------------|--------------|---------------|----------------|----------------|-------|-----|
| 미상환<br>잔액 | 공모 | -     | -            | -            | -            | -            | -             | -              | -              | -     | -   |
|           | 사모 | -     | -            | -            | -            | -            | -             | -              | -              | -     | -   |
|           | 합계 | -     | -            | -            | -            | -            | -             | -              | -              | -     | -   |

7-2. 증권의 발행을 통해 조달된 자금의 사용실적

8. 기타 재무에 관한 사항

가. 대손충당금 설정현황

(1) 최근 3사업연도의 계정과목별 대손충당금 설정내역

(단위 : 원)

| 구분     | 계정과목  | 채권 총액         | 대손충당금      | 대손충당금<br>설정률 |
|--------|-------|---------------|------------|--------------|
| 제 29 기 | 외상매출금 | 3,059,888,097 | -          | 0.00%        |
|        | 미수금   | 446,725       | -          | 0.00%        |
|        | 선급금   | 4,664,500     | -          | 0.00%        |
|        | 대여금   | 664,000,000   | -          | 0.00%        |
|        | 합 계   | 3,728,999,322 | -          | 0.00%        |
| 제 28 기 | 외상매출금 | 5,756,283,424 | -          | 0.00%        |
|        | 미수금   | 2,070,510     | -          | 0.00%        |
|        | 선급금   | 2,532,900     | -          | 0.00%        |
|        | 대여금   | 200,000,000   | -          | 0.00%        |
|        | 합 계   | 5,960,886,834 | -          | 0.00%        |
| 제 27 기 | 외상매출금 | 3,606,370,796 | 14,547,806 | 0.40%        |
|        | 미수금   | -             | -          | 0.00%        |
|        | 선급금   | 14,907,000    | -          | 0.00%        |
|        | 대여금   | 287,000,000   | -          | 0.00%        |
|        | 합 계   | 3,908,277,796 | 14,547,806 | 0.37%        |

(2) 최근 3사업연도의 대손충당금 변동현황

(단위 : 원)



| 구분               | 제29기 | 제28기         | 제27기       |
|------------------|------|--------------|------------|
| 1. 기초 대손충당금 잔액합계 | -    | 14,547,806   | -          |
| 2. 순대손처리액(①-②±③) | -    | (13,225,275) | 14,547,806 |
| ① 대손처리액(상각채권액)   | -    | (13,225,275) | 14,547,806 |
| ② 상각채권회수액        | -    | -            | -          |
| ③ 기타증감액          | -    | -            | -          |
| 3. 대손상각비 계상(환입)액 | -    | (1,322,531)  | 14,547,806 |
| 4. 기말 대손충당금 잔액합계 | -    | -            | 14,547,806 |

### (3) 매출채권관련 대손충당금 설정방침

당사는 대차대조표일 현재의 매출채권잔액에 대해 다음의 방법으로 각 채권의 회수 가능성을 분석하여 대손충당금을 설정하고 있습니다.

기본적으로 수익인식기준 적용 매출외 매출채권에 대해 개별 회수가능성을 분석하여 대손충당금을 설정하고 있으며 부도 또는 영업정지된 거래처의 매출채권은 100% 대손충당금을 설정하며 6개월 이상의 정상채권에 대하여는 과거 3년간의 경험률을 토대로 경과일수별 연령 분석을 통하여 20%~50%의 대손충당금을 설정하고 있으며, 이 중 관리목적상 2년 초과 채권은 잔액의 100%를 대손충당금으로 설정하고 있습니다. 단, 개별 채권회수가 가능한 항목에 대해서는 별도로 판단하고 있습니다.

### (4) 당기말 현재 경과기간별 매출채권잔액 현황

(2023년 12월 31일 현재)

(단위 : 원)

| 구분     |       | 6월 이하         | 6월 초과<br>1년 이하 | 1년 초과<br>3년 이하 | 3년 초과      | 계             |
|--------|-------|---------------|----------------|----------------|------------|---------------|
| 금<br>액 | 일반    | 2,963,619,160 | 24,599,173     | 10,238,572     | 61,431,192 | 3,059,888,097 |
|        | 특수관계자 | -             | -              | -              | -          | -             |
|        | 계     | 2,963,619,160 | 24,599,173     | 10,238,572     | 61,431,192 | 3,059,888,097 |
| 구성비율   |       | 96.85%        | 0.80%          | 0.33%          | 2.01%      | 100.00%       |

## 나. 재고자산의 보유 및 실사내역 등

### (1) 최근 3사업연도의 재고자산의 사업부문별 보유현황

(단위 : 원)

| 사업부문 | 계정과목 | 제29기 | 제28기 | 제27기 | 비고 |
|------|------|------|------|------|----|
|      | 제품   | -    | -    | -    |    |

| 사업부문                                      | 계정과목 | 제29기        | 제28기          | 제27기          | 비고 |
|---|------|-------------|---------------|---------------|----|
| 콜센터 솔루션<br>및 통신망 솔루션                      | 원재료  | 892,151,665 | 1,014,844,458 | 1,300,697,640 |    |
|   | 소 계  | 892,151,665 | 1,014,844,458 | 1,300,697,640 |    |
| 합 계                                       | 제 품  | -           | -             | -             |    |
|   | 원재료  | 892,151,665 | 1,014,844,458 | 1,300,697,640 |    |
|   | 합 계  | 892,151,665 | 1,014,844,458 | 1,300,697,640 |    |
| 총자산대비 재고자산 구성비율(%<br>[재고자산합계÷기말자산총계×100]) |      | 1.21%       | 1.45%         | 2.20%         |    |
| 재고자산회전율(회수)<br>[연환산 매출원가÷{(기초재고+기말재고)÷2}] |      | 45.64       | 43.14 회       | 53.72회        |    |

※ 상기 원재료 재고액은 평가손실충당금을 공제한 장부상 재고자산이며 당사는 단일부문으로 구성되어있습니다.

## (2) 재고자산의 실사내역 등

- 2024년 1월 4일 외부회계감사인과 해당부서의 담당자, 당사 재무팀의 입회하에 재고실사를 실시하였습니다. 또한 결산기말(2023년 12월 31일)과 실사일과의 재고자산 차이 확인은 재고자산 수불대장 등을 확인하였습니다.

(단위 : 원)

| 계정과목 | 취득원가        | 보유금액        | 당기<br>평가손실 | 기말잔액        | 비고 |
|------|-------------|-------------|------------|-------------|----|
| 제품   | -           | -           | -          | -           |    |
| 원재료  | 892,151,665 | 892,151,665 | -          | 892,151,665 |    |
| 합 계  | 892,151,665 | 892,151,665 | -          | 892,151,665 |    |

## 다. 금융상품의 공정가치

### 1. 금융상품 공정가치의 평가방법

#### 1) 금융자산의 인식 및 측정

회사는 금융자산의 관리를 위한 사업모형과 금융자산의 계약상 현금흐름 특성에 따라 금융자산을 상각후원가측정금융자산, 기타포괄손익-공정가치측정금융자산 및 당기손익-공정가치측정금융자산의 세가지 범주로 분류하고 분류 명칭에 따라 후속적으로 측정하고 있습니다.

회사가 복합계약의 보유자이고 해당 복합계약의 주계약이 기준서 제1109호의 적용 범위에 해당되는 경우에는, 내재파생상품은 분리하지 않고 복합계약 전체에 대해 위 세가지 범주중의 하나로 분류합니다.

유의적인 금융요소를 포함하지 않는 매출채권은 최초인식시점에 거래가격으로 측정하고 이외에는 공정가치로 측정하며, 당기손익-공정가치측정금융자산이 아닌 경우 금융자산의 취득과 직접 관련되는 거래원가는 최초 인식시점에 공정가치에 가산하고 있습니다.

#### ① 상각후원가측정금융자산

계약상 현금흐름의 수취를 목적인 사업모형하에서 계약조건에 따라 특정일에 원금과 원금잔액에 대한 이자지급만으로 구성되는 현금흐름이 발생하는 금융자산을 상각후원가측정금융자산으로 인식하고 있습니다. 원금은 최초 인식시점의 공정가치이며 이자는 화폐의 시간가치에 대한 대가 및 신용위험에 대가 등을 포함합니다. 상각후원가측정금융자산은 유효이자율법에 따라 측정하고 이자수익은 당기손익에 반영하고 있습니다.

#### ② 기타포괄손익-공정가치측정금융자산

계약상 현금흐름의 수취와 매도를 목적으로 하는 사업모형하에서 계약조건에 따라 특정일에 원금과 원금잔액에 대한 이자지급만으로 구성되는 현금흐름이 발생하는 금융자산을 기타포괄손익-공정가치측정금융자산으로 인식하고 있습니다. 공정가치의 변동으로 인한 차이는 기타포괄손익에 반영하고 처분시 당기손익으로 재순환시키며 이자수익은 당기손익의 금융수익에, 손상차손(환입) 및 외환손익은 기타손익에 반영하고 있습니다.

한편, 회사는 단기매매목적으로 보유하지 않는 지분상품은 최초 인식시점에 기타포괄손익-공정가치측정금융자산으로 취소불가능 한 선택을 할 수 있습니다. 이러한 선택을 하는 경우에는 배당금을 제외하고 해당 지분상품으로부터 발생하는 모든 손익은 기타포괄손익으로 인식하고 후속적으로 당기손익으로 재순환시키지 않습니다.

#### ③ 당기손익-공정가치측정금융자산

금융자산이 상각후원가 또는 기타포괄손익-공정가치로 측정하지 않는 경우에는 당

기손익-공정가치측정금융자산으로 분류하며 단기매매목적의 지분증권, 파생상품 등을 포함하고 있습니다. 기준서 1109호의 분류기준에 따라 상각후원가 또는 기타포괄손익-공정가치로 측정하는 금융자산으로 분류되더라도 회계불일치를 해소하기 위해 당기손익-공정가치측정금융자산으로 취소 불가능한 지정을 할 수 있습니다. 당기손익-공정가치측정금융자산과 관련된 손익은 당기손익의 기타손익에 인식하고 있습니다.

## 2) 금융자산의 손상

회사는 상각후원가측정금융자산과 기타포괄손익-공정가치로 측정하는 채무상품에 대해 기대신용손실모형을 적용하고 있습니다.

회사는 신용손상측정대상 금융자산에 대해 최초 인식 후 신용위험의 유의적 증가가 있는지에 대한 개별평가 및 대상금융자산의 경제적 성격을 고려한 집합평가를 매 보고기간 말에 수행하고 있습니다. 신용위험의 유의적인 증가가 있는지를 평가할 때 신용등급(외부평가기관 및 내부에서의 평가결과 모두 참고), 재무구조, 연체정보 및 현재 및 미래의 예측가능한 경제적 상황의 변동 등을 종합적으로 고려하여 판단하고 있습니다. 회사는 보고기간말 신용위험이 낮다고 판단되는 경우에는 최초인식 후 신용위험이 유의적으로 증가하지 않은 것으로 하고 연체일수가 30일을 초과하는 경우에는 명백한 반증이 없는 한 신용위험이 유의적으로 증가한 것으로 회계처리하고 있습니다.

매 보고기간말에 매출채권은 전체기간 기대신용손실에 해당하는 금액을 손실충당금으로 측정하고 최초인식시점에 신용이 손상된 금융자산은 최초인식후 전체기간기대신용손실의 누적변동분만을 손실충당금으로 계상합니다. 이외의 상각후원가측정금융자산 및 기타포괄손익-공정가치측정금융자산(지분증권제외) 대해서는 12개월 기대신용손실로 측정한 손실충당금을 인식하며 최초 인식 후 신용위험의 유의적 증가가 있거나 신용손상이 있는 경우에는 전체기간 기대신용손실에 해당하는 금액을 손실충당금으로 측정하고 있습니다. 보고기간 말에 측정한 손실충당금과 장부금액과의 차이는 손상차손(환입)으로 당기손익에 반영하고 있습니다.

## 3) 제거

금융자산은 현금흐름에 대한 계약상 권리가 소멸하거나 금융자산을 양도하고 소유에

따른 위험과 보상의 대부분을 이전한 경우에 제거됩니다. 회사가 금융자산을 양도한 경우라도 채무자의 채무불이행시의 소구권 등으로 양도한 금융자산의 소유에 따른 위험과 보상의 대부분을 회사가 보유하는 경우에는 이를 제거하지 않고 그 양도자산 전체를 계속하여 인식하되, 수취한 대가를 금융부채로 인식합니다.

#### 4) 상계

금융자산과 부채는 인식한 자산과 부채에 대해 법적으로 집행가능한 상계권리를 현재 보유하고 있고, 순액으로 결제하거나 자산을 실현하는 동시에 부채를 결제할 의도를 가지고 있을 때 상계하여 재무상태표에 순액으로 표시합니다. 법적으로 집행가능한 상계권리는 미래사건에 좌우되지 않으며, 정상적인 사업과정의 경우와 채무불이행의 경우 및 지급불능이나 파산의 경우에도 집행가능한 것을 의미합니다.

### (3) 금융부채

#### 1) 금융부채의 분류 및 측정

회사는 계약의 실질에 따라 금융부채를 상각후원가측정금융부채, 당기손익-공정가치측정금융부채로 분류하고 있습니다. 한편, 회사가 복합금융상품을 발행한 경우에는 자본요소와 부채요소를 분리하고 부채요소의 공정가치를 측정하여 최초 장부금액을 부채요소에 먼저 배부하고 있습니다.

금융부채는 최초인식시점에 공정가치로 측정하며, 당기손익-공정가치측정금융부채가 아닌 경우 금융부채의 발행과 직접 관련되는 거래원가는 최초 인식시점에 공정가치에 가산하고 있습니다. 후속적으로는 상각후원가측정금융부채는 유효이자율을 적용하여 측정하고 관련 이자비용은 당기손익으로 인식하며, 당기손익-공정가치측정금융부채는 공정가치로 측정하고 공정가치의 변동액을 당기손익으로 인식합니다.

#### 2) 제거

금융부채는 계약상 의무가 이행, 취소 또는 만료되어 소멸되거나 기존 금융부채의 조건이 실질적으로 변경된 경우에 재무제표에서 제거됩니다. 소멸하거나 제 3자에게 양도한 금융부채의 장부금액과 지급한 대가(양도한 비현금자산이나 부담한 부채를 포함)의 차액은 당기손익으로 인식하고 있습니다.

## 2. 금융상품 공정가치의 계산

(1) 보고기간종료일 현재 금융상품 장부금액의 범주별 분류내역은 다음과 같습니다.

(단위: 원)

| 재무상태표상 자산 | 상각후원가측정<br>금융자산 | 당기손익-공정가치<br>측정금융자산 | 기타포괄손익-공정가치<br>측정금융자산 | 계              |
|-----------|-----------------|---------------------|-----------------------|----------------|
| < 당기말 >   |                 |                     |                       |                |
| 현금및현금성자산  | 20,428,531,065  | -                   | -                     | 20,428,531,065 |
| 매출채권및기타채권 | 3,059,382,206   | -                   | -                     | 3,059,382,206  |
| 기타금융자산    | 12,597,501,875  | 320,291,993         | 22,529,253,833        | 35,447,047,701 |
| 합 계       | 36,085,415,146  | 320,291,993         | 22,529,253,833        | 58,934,960,972 |
| < 전기말 >   |                 |                     |                       |                |
| 현금및현금성자산  | 12,038,550,215  | -                   | -                     | 12,038,550,215 |
| 매출채권및기타채권 | 5,755,192,036   | -                   | -                     | 5,755,192,036  |
| 기타금융자산    | 12,111,724,435  | 310,082,164         | 26,365,438,358        | 38,787,244,957 |
| 합 계       | 29,905,466,686  | 310,082,164         | 26,365,438,358        | 56,580,987,208 |

(단위: 원)

| 재무상태표상 부채 | 당기손익-<br>공정가치측정금융부채 | 상각후원가측정금융부채    | 계              |
|-----------|---------------------|----------------|----------------|
| < 당기말 >   |                     |                |                |
| 매입채무및기타채무 | -                   | 17,377,763,626 | 17,377,763,626 |
| < 전기말 >   |                     |                |                |
| 매입채무및기타채무 | -                   | 11,300,513,233 | 11,300,513,233 |

(2) 금융상품의 수준별 공정가치 측정치

당사는 공정가치 측정에 사용된 투입변수의 유의성을 반영하는 공정가치 서열체계에 따라 공정가치 측정치를 분류하고 있으며, 공정가치 서열체계의 수준은 다음과 같습니다.

| 구분   | 투입변수의 유의성                              |
|------|--|
| 수준 1 | 동일한 자산이나 부채에 대한 활성시장의 공시가격             |
| 수준 2 | 직접적으로 또는 간접적으로 관측가능한, 자산이나 부채에 대한 투입변수 |
| 수준 3 | 관측가능한 시장자료에 기초하지 않은, 자산이나 부채에 대한 투입변수  |

보고기간종료일 현재 금융상품의 수준별 공정가치 측정치는 다음과 같습니다.

(단위: 원)

| 구분                | 수준 1 | 수준 2 | 수준 3           | 합계             |
|-------------------|------|------|----------------|----------------|
| < 당기말 >           |      |      |                |                |
| 기타포괄손익-공정가치측정금융자산 | -    | -    | 22,529,253,833 | 22,529,253,833 |
| 당기손익-공정가치측정금융자산   | -    | -    | 320,291,993    | 320,291,993    |
| 합계                | -    | -    | 22,849,545,826 | 22,849,545,826 |
| < 전기말 >           |      |      |                |                |
| 기타포괄손익-공정가치측정금융자산 | -    | -    | 26,365,438,358 | 26,365,438,358 |
| 당기손익-공정가치측정금융자산   | -    | -    | 310,082,164    | 310,082,164    |
| 합계                | -    | -    | 26,675,520,522 | 26,675,520,522 |

### (3) 가치평가기법과 투입변수

보고기간종료일 현재 공정가치가 공시되는 금융상품의 가치평가기법과 투입변수는 다음과 같습니다.

(단위: 원)

| 구분                | 서열체계 | 장부금액           | 공정가치           | 가치평가기법 | 투입변수     |
|-------------------|------|----------------|----------------|--------|----------|
| < 당기말 >           |      |                |                |        |          |
| 기타포괄손익-공정가치측정금융자산 | 3    | 22,529,253,833 | 22,529,253,833 | 배당할인모형 | 할인율, 성장율 |
| 당기손익-공정가치측정금융자산   | 3    | 320,291,993    | 320,291,993    | 순자산가치법 | 해당사항 없음  |
| < 전기말 >           |      |                |                |        |          |
| 기타포괄손익-공정가치측정금융자산 | 3    | 26,365,438,358 | 26,365,438,358 | 배당할인모형 | 할인율, 성장율 |
| 당기손익-공정가치측정금융자산   | 3    | 310,082,164    | 310,082,164    | 순자산가치법 | 해당사항 없음  |

(4) 당기와 전기 중 금융상품 범주별 순손익은 다음과 같습니다.

(단위: 원)

| 구분      | 상각후원가측정 금융자산 | 상각후원가측정 금융부채 | 합계          |
|---------|--------------|--------------|-------------|
| < 당 기 > |              |              |             |
| 금융수익    | 726,100,850  | -            | 726,100,850 |
| 금융비용    | -            | 196,966,772  | 196,966,772 |
| < 전 기 > |              |              |             |
| 금융수익    | 416,559,444  | -            | 416,559,444 |
| 금융비용    | -            | 92,629,021   | 92,629,021  |

진행률적용 수주계약현황 (2023.12.31기준)

(단위 : 백만원)

| 회사명  | 품목                   | 발주처               | 계약일        | 공사기한       | 수주총액  | 진행률 | 미청구공사 |             | 공사미수금 |           |
|------|----------------------|-------------------|------------|------------|-------|-----|-------|-------------|-------|-----------|
|      |                      |                   |            |            |       |     | 총액    | 손상차손<br>누계액 | 총액    | 대손<br>총당금 |
| 브리지텍 | 우리카드 SI 상담센터 구축      | 에스케이브로드밴드<br>주식회사 | 2022.03.08 | 2022.12.31 | 3179  | 100 | -     | -           | -     | -         |
| 브리지텍 | 하나카드 기업회선<br>용 IPT장비 | (주)엘지유플러스         | 2022.09.01 | 2023.03.31 | 3064  | 100 | -     | -           | -     | -         |
| 브리지텍 | 신한은행 콜센터 인<br>프라 재구축 | (주)엘지유플러스         | 2023.06.05 | 2024.07.31 | 14949 | 90  | -     | -           | 742   | -         |
| 브리지텍 | SGI서울보증 차세대<br>콜시스템  | (주)엘지씨엔에스         | 2023.09.01 | 2025.01.31 | 5200  | 22  | 531   | -           | -     | -         |
| 합 계  |                      |                   |            |            |       | -   | 531   | -           | 742   | -         |

당기 중 원가기준 투입법을 적용하여 진행기준수익을 인식한 계약으로서 계약금액이  
전기 매출액의 5% 이상인 주요 계약에 대해 작성하였습니다.



## IV. 이사의 경영진단 및 분석의견

### 1. 예측정보에 대한 주의사항

당사가 본 경영진단의견서에서 미래에 발생할 것으로 예측하여 기재 또는 표시한 내용은 동 의견서 작성시점의 사건 및 재무성과에 대한 회사의 의견을 반영한 것입니다. 동 예측정보는 미래의 경영환경과 관련된 다양한 가정에 기초하고 있으며, 이러한 가정들은 동 의견서 작성시점의 합리적인 근거에 기초하였지만 외부 환경, 회사 내부경영과 관련된 요인 및 기타 변수로 인하여 결과적으로 부정확한 것으로 판명될 수도 있습니다. 당사는 동 의견서의 예측정보 작성시점 이후에 발생하는 위험 또는 불확실성을 반영하기 위하여 예측정보에 기재한 사항을 수정하는 정정보고서를 공시할 의무는 없습니다.

결론적으로, 이러한 주의문구는 모든 예측정보에 대하여 적용되며, 동 의견서상에서 회사가 예상한 결과 또는 사항이 실현되거나 회사가 당초에 예상한 영향이 발생한다는 확신을 제공할 수 없습니다. 동 의견서에 기재된 예측정보는 동 의견서 작성시점을 기준으로 작성한 것이며, 회사가 이러한 위험요인이나 예측정보를 업데이트할 책임이 없음을 유의하시기 바랍니다.

### 2. 영업의 개황

당사는 소프트웨어 개발 전문회사로 AICC(인공지능컨택센터)와 음성봇, 화자인식, IPCC, 클라우드컨택센터(CSAP보안인증),보이는ARS, IP기반의 유무선(지능망서비스, 무선이동통신) 멀티미디어 서비스 관련 소프트웨어를 개발·공급하고, 당사가 보유한 제품을 활용하여 인프라를 구축한 후 기업고객에게 임대하고 사용하는 기간동안 비용을 지급받는 클라우드 환경의 소프트웨어 임대서비스 사업을 영위하고 있는 소프트웨어 전문업체로서 금융권, 통신사, 공공기관, 지방자치단체, 기업체 등을 대상으로 자체개발한 콜센터 솔루션을 공급하고 있습니다.

주요 실적으로는 신한은행 콜센터 인프라재구축, 신한은행AICC, 우리카드AI상담시스템, 삼성카드 가상상담사, 대신증권 IVR고도화 구축사업 등의 프로젝트가 성공적으로 구축되었습니다. 또한 다수의 인공지능 상담시스템(챗봇,콜봇)과 보이는ARS등과 KT의 지능망시스템 대개체를 이행하였습니다. 2023년 상반기 공공기관 클라우

드 서비스 보안인증(CSAP, Cloud Security Assurance Program)을 취득하여 하반기 한국교통안전공단으로 시작하여 공공기관을 대상으로 사업기회를 창출하고 있습니다.

### 3. 재무상태 및 영업실적

- 재무상태

(단위 : 원)

| 구분        | 당기(제29기)       | 전기(제28기)       | 증감             |
|-----------|----------------|----------------|----------------|
| 유 동 자 산   | 40,723,759,313 | 32,463,752,484 | 8,260,006,829  |
| 비 유동자산    | 33,193,954,746 | 37,459,423,728 | -4,265,468,982 |
| 자 산 총 계   | 73,917,714,059 | 69,923,176,212 | 3,994,537,847  |
| 유 동 부 채   | 18,328,309,896 | 12,059,995,186 | 6,268,314,710  |
| 비 유동부 채   | 5,038,359,879  | 6,112,833,356  | -1,074,473,477 |
| 부 채 총 계   | 23,366,669,775 | 18,172,828,542 | 5,193,841,233  |
| 납 입 자 본 금 | 9,953,470,340  | 9,953,470,340  | 0              |
| 기타자본구성요소  | 961,777,969    | 961,777,969    | 0              |
| 기타포괄손익누계액 | 5,624,045,945  | 8,658,467,931  | -3,034,421,986 |
| 이 익잉여 금   | 34,011,750,030 | 32,176,631,430 | 1,835,118,600  |
| 자 본 총 계   | 50,551,044,284 | 51,750,347,670 | -1,199,303,386 |
| 부채와자본총계   | 73,917,714,059 | 69,923,176,212 | 3,994,537,847  |

4년 연속 흑자지속에 유동자산은 현금성 자산 83억이 증가되었습니다. 비 유동자산은 케이뱅크 주식보유분의 공정가치 평가(-38억)를 포함하여 42억 감소하였습니다. (공정가치 측정에 대한 금융상품에 관한 내용은 하단의 자산손상 및 감액손실을 확인하시기 바랍니다.)

부채는 매입채무의 증가(66억), 계약부채 및 장단기선수금의 감소(-14억), 예수금의 증가(5억), 리스부채의 감소(-6억)등 총 부채는 52억 증가하였습니다.

당기 수익의 인식에 의한 매출인식 중 매출 추가인식분은 계약자산(39억)으로 진행  
 율에 못미치는 선수금은 계약부채(15억)으로 기표하였습니다.

자본의 기타포괄손익누계액은 케이뱅크를 포함한 지분상품의 평가분 누계액입니다.

- 영업실적

(단위 : 원)

| 구분              | 당기(제29기)       | 전기(제28기)       | 증감              |
|-----------------|----------------|----------------|-----------------|
| I. 매출액          | 53,543,737,975 | 58,935,626,488 | -5,391,888,513  |
| II. 매출원가        | 43,521,096,710 | 49,942,982,514 | -6,421,885,804  |
| III. 매출총이익      | 10,022,641,265 | 8,992,643,974  | 1,029,997,291   |
| IV. 판매비와관리비     | 5,859,710,230  | 5,072,256,076  | 787,454,154     |
| V. 영업이익         | 4,162,931,035  | 3,920,387,898  | 242,543,137     |
| 기타수익            | 127,501,155    | 167,134,534    | -39,633,379     |
| 기타비용            | 260,764,600    | 103,743,818    | 157,020,782     |
| 금융수익            | 726,100,850    | 416,559,444    | 309,541,406     |
| 금융비용            | 196,966,772    | 92,629,021     | 104,337,751     |
| VI. 법인세비용차감전순이익 | 4,558,801,668  | 4,307,709,037  | 251,092,631     |
| VII. 법인세비용      | 985,114,968    | 926,835,206    | 58,279,762      |
| VIII. 당기순이익     | 3,573,686,700  | 3,380,873,831  | 192,812,869     |
| IX. 기타포괄손익      | -3,034,421,986 | 9,619,938,123  | -12,654,360,109 |
| X. 총포괄이익        | 539,264,714    | 13,000,811,954 | -12,461,547,240 |
| X I. 주당이익       | -              | -              | -               |
| 기본주당이익          | 308            | 293            | 15              |

전년계약이월 및 당기 수주 감소에 따라 매출이 감소되었으나 매출원가율은 전년8  
 4.7%에서 81.3%로 소폭 감소되었습니다. 이에따라 판관비를 차감한 영업이익 또한  
 1.1% 증가되었습니다. 판관비는 전년대비 7억8천 증가 수준이며 기타수익은 청년  
 추가고용장려금, 청년일자리도약장려금 및 일학습병행제에 대한 지원금 등(1억2천)  
 이 계상되어 있습니다. 기타비용은 개발비의 손상차손(2억5천)이 계상되었습니다.  
 기타포괄손익은 케이뱅크를 포함한 지분상품의 당기 평가분을 계상한 금액입니다.  
 (상세 평가내용은 하단의 자산손상 및 감액손실을 참고하시기 바랍니다.)

당사는 2008년 코스닥시장 상장 이후 무차입경영으로 외부조달에 의한 차입금 및 사채는 없으며 포괄손익계산서에 기표되어있는 이자비용은 리스회계 적용으로 인한 이자비용으로 비 현금성 비용입니다. 2023년 현재 유동비율은 222%, 부채비율은 46%로 건실한 재무 건정성을 유지하고 있습니다.

- 주요 재무지표 및 경영지표

| 구분               | 산식   | 비율      |         |
|------------------|--|---------|---------|
|                  |  | 당기      | 전기      |
| 유동비율             | $\frac{\text{유동자산}}{\text{유동부채}} \times 100$ | 222.19% | 269.19% |
| 부채비율             | $\frac{\text{부채총계}}{\text{자기자본}} \times 100$ | 46.22%  | 35.12%  |
| 차입금의존도           | $\frac{\text{차입금}}{\text{총자산}} \times 100$   | -       | -       |
| 영업이익대비<br>이자보상배율 | $\frac{\text{영업이익}}{\text{이자비용}}$            | -       | -       |

※ 상기 이자보상배율의 당기분은 리스회계 적용으로 인한 비 현금성 이자비용으로 배율을 작성하지 않았습니다.

#### 4. 회사가 대처할 과제

포스트 코로나시대로 접어들면서 기업들의 디지털 전환 가속도가 더욱 중요해지고 있으며 이 중 콜센터 시장에서는 AICC(인공지능콜센터)로의 전환을 지속적으로 요구하고 있습니다. AICC는 24시간 대응체제로 고객경험(CX)개선, 콜센터의 운영효율성과 서비스 품질향상 및 비즈니스 확장성에 용이하며 효율적인 서비스를 제공할 수 있습니다. 이에 당사는 자연어의 이해(NLU), 음성인식(STT), 텍스트분석(TA), 가상상담, 상담지원 및 분석 등 AICC에 필수적 요소의 기술관련 연구개발을 지속적으로 이어나가 기술적 우위를 점하는데 중점을 두도록 하겠습니다.

2023년 공공기관에서 민간 클라우드를 사용할 수 있는 공공 클라우드 보안인증(CS AP, Cloud Security Assurance Program)인 IPRON 공공클라우드(SaaS 간편등급)를 한국인터넷진흥원을 통하여 인증을 취득하였습니다.

따라서 공공클라우드 서비스를 이용하려는 행정기관, 공공기관, 지자체를 대상으로 국가 보안 인증 받은 서비스 제공이 가능해졌으며 다수의 공공기관에 성공적으로 서비스를 제공하고 있습니다. 이를 토대로 2024년도에는 보다 적극적인 역량을 집중하여 서비스 활성화로 신규 고객을 유치하도록 하겠습니다.

회사는 고객중심적 서비스 마인드와 신뢰를 바탕으로 연구개발에 집중하고 역량을 넓혀 소프트웨어 시장에서 자체기술 기반으로 서비스사업과 제품을 공급하는 기업용 소프트웨어 전문 글로벌 강소기업으로 더욱 성장하도록 하겠습니다.

## 5. 자산손상 및 감액손실

- 공정가치측정 금융자산

2023년 12월 31일 현재

(단위 : 원)

| 과 목  | 종 목              | 지분율    | 분류    | 당 기            |                | 전 기            |                | 장부가액<br>증감     |
|------|------------------|--------|-------|----------------|----------------|----------------|----------------|----------------|
|      |                  |        |       | 취득원가           | 장부금액           | 취득원가           | 장부금액(★)        |                |
| 지분상품 | 소프트웨어공제조합        | 0.093% | FVPL  | 200,606,374    | 292,363,348    | 200,606,374    | 285,106,934    | 7,256,414      |
| 지분상품 | 한국방송통신산업<br>협동조합 | 0.597% | FVPL  | 4,500,000      | 6,100,000      | 4,500,000      | 4,500,000      | -              |
| 지분상품 | 한국정보산업<br>협동조합   | -      | FVPL  | 1,500,000      | 2,399,211      | 1,500,000      | 1,500,000      | -              |
| 지분상품 | 정보통신공제조합         | 0.004% | FVPL  | 15,209,256     | 19,429,434     | 15,209,256     | 18,975,230     | 454,204        |
| 지분상품 | 케이스카이비           | 9.26%  | FVOCI | 200,000,000    | 254,253,833    | 200,000,000    | 253,438,358    | 815,475        |
| 지분상품 | 케이뱅크             | 0.80%  | FVOCI | 15,320,000,000 | 22,275,000,000 | 15,320,000,000 | 26,112,000,000 | -3,837,000,000 |
| 합 계  | -                | -      | -     | 15,741,815,630 | 22,849,545,826 | 15,741,815,630 | 26,675,520,522 | -3,828,473,907 |

- 상기의 분류 중 FVPL은 당기손익, FVOCI는 기타포괄손익으로 기표됩니다.

- 케이뱅크의 보유주식은 외부전문기관(삼도회계법인)에 의뢰하여 공정가치를 평가 하였습니다.

- 케이뱅크 비상장주식 평가 현황

| 구분       | 2023년           | 2022년           | 증감액             |
|----------|-----------------|-----------------|-----------------|
| 보유주식수(주) | 3,000,000주      | 3,000,000주      | -               |
| 1주당 공정가액 | 7,425원          | 8,704원          | -1,279원         |
| 장부가액     | 22,275,000,000원 | 26,112,000,000원 | -3,837,000,000원 |

※ 최근 케이뱅크 이사회(2024.1.18)에서는 2024년 재상장을 추진하는 안건을 승인 하였으며 연내 상장을 목표로 진행하고 있습니다.(케이뱅크 홈페이지 경영공시 참고)

#### - 감액손실

전기 개발비 자산 중 새로운 프로그램의 배포로 인한 구 버전의 폐기 및 시장성이 없다고 판단되는 아래의 항목에 자산이 일부 감액되었습니다.

2023년

(단위 : 원)

| 항목          | 감액금액        | 감액사유                                    |
|-------------|-------------|---|
| GoormelPT   | 10,884,654  | 새로운 버전의 제품개발 및 출시로 기존 버전의 사업성 손상징후가 파악됨 |
| GoormelLite | 16,870,291  | 새로운 버전의 제품개발 및 출시로 기존 버전의 사업성 손상징후가 파악됨 |
| Goormel2.0  | 61,839,385  | 새로운 버전의 제품개발 및 출시로 기존 버전의 사업성 손상징후가 파악됨 |
| ipt_video   | 160,585,971 | 새로운 버전의 제품개발 및 출시로 기존 버전의 사업성 손상징후가 파악됨 |
| 합계          | 250,180,301 | -                                       |

- 당사는 매 분기 시장의 환경을 파악하여 개발완료 되었거나 개발중인 프로젝트에 대해 자산성을 평가하여 감액 또는 손상을 확인하고 있습니다.

## 6. 자금조달

당사는 사업보고서 제출일 현재 자금조달을 위한 증자나 회사채 발행등은 검토하고 있지 않습니다.

## 7. 기타

당사는 자금조달, 부외거래 및 중요한 회계정책 및 추정에 관한 사항은 현재까지 발생되지 않았습니다.



## V. 회계감사인의 감사의견 등

### 1. 외부감사에 관한 사항

#### 1. 회계감사인의 명칭 및 감사의견(검토의견 포함)

| 사업연도      | 감사인    | 감사의견 | 강조사항 등 | 핵심감사사항         |
|-----------|--------|------|--------|----------------|
| 제29기(당기)  | 신한회계법인 | 적장   | 없음     | 개발비 자산화 및 진행매출 |
| 제28기(전기)  | 한울회계법인 | 적정   | 없음     | 개발비 자산화 및 손상평가 |
| 제27기(전전기) | 한울회계법인 | 적정   | 없음     | 개발비 자산화 및 손상평가 |

- 전기 및 전전기 각 사업연도의 반기 검토의견에 특이사항은 없으며 중요성의 관점에서 공정하게 표시하지 않은 사항이 발견되지 않았습니다.

#### 2. 감사용역 체결현황

| 사업연도      | 감사인     | 내 용                         | 감사계약내역 |       | 실제수행내역 |       |
|-----------|---------|-----------------------------|--------|-------|--------|-------|
|           |         |                             | 보수     | 시간    | 보수     | 시간    |
| 제29기(당기)  | 신한 회계법인 | 반기검토, 기말감사, 내부회계검토, 재고 실사 등 | 91,000 | 914시간 | 91,000 | 956시간 |
| 제28기(전기)  | 한울 회계법인 | 반기검토, 기말감사, 내부회계검토, 재고 실사 등 | 51,000 | 750시간 | 51,000 | 569시간 |
| 제27기(전전기) | 한울 회계법인 | 반기검토, 기말감사, 내부회계검토, 재고 실사 등 | 51,000 | 618시간 | 51,000 | 626시간 |

- 당사는 금융감독원으로부터 주식회사 등의 외부감사에 관한 법률 제11조 제2항의 감사인 주지적 지정제에 따라 신한회계법인을 외부회계 감사법인으로 지정받았으며 계약기간은 3년입니다. (2023년(29기) ~ 2025년(31기) 회계기준)

#### 3. 회계감사인과의 비감사용역 계약체결 현황



| 사업연도      | 계약체결일     | 용역내용   | 용역수행기간              | 용역보수  | 비고 |
|-----------|-----------|--------|---------------------|-------|----|
| 제29기(당기)  | -         | -      | -                   | -     | -  |
| 제28기(전기)  | 2023.3.17 | 법인세무조정 | 2021.1.1~2021.12.31 | 5,000 | -  |
| 제27기(전전기) | 2022.2.22 | 법인세무조정 | 2021.1.1~2021.12.31 | 5,000 | -  |

4. 재무제표 중 이해관계자의 판단에 상당한 영향을 미칠 수 있는 사항에 대해 내부 감사기구가 회계감사인과 논의한 결과를 다음의 표에 따라 기재한다.

| 구분 | 일자         | 참석자                                   | 방식   | 주요 논의 내용                 |
|----|------------|---------------------------------------|------|--------------------------|
| 1  | 2023.07.28 | 회사측 : 감사위원 등 3명<br>감사인측 : 업무담당이사 등 2인 | 대면회의 | 반기검토 결과 논의               |
| 2  | 2023.11.02 | 회사측 : 감사위원 등 3명<br>감사인측 : 업무담당이사 등 2인 | 대면회의 | 내부회계관리제도 검토 및 중간감사 결과 협의 |
| 3  | 2024.02.02 | 회사측 : 감사위원 등 3명<br>감사인측 : 업무담당이사 등 2인 | 대면회의 | 기말 입증감사 결과 논의            |

## 2. 내부통제에 관한 사항

### 가. 내부통제

당 회사의 감사위원회가 회사의 내부통제의 유효성에 대해 평가한 결과 회사의 내부통제에는 이상이 없으며, 2023년 12월 31일로 종료되는 회계연도의 회사의 내부감시장치는 적정하게 가동되고 있습니다. (상세 내용은 본 사업보고서 본문과 함께 첨부되는 "내부감시장치에 대한 감사의 평가의견서" 를 참조하여 주시기 바랍니다.)

### 나. 내부회계관리제도

| 사업연도 | 감사인    | 검토의견  | 지적사항 등  |
|------|--------|---|---------|
| 제29기 | 신한회계법인 | 경영진의 운영실태보고 내용이 중요성의 관점에서 내부 회계관리제도 모범규준 제5장 '중소기업에 대한 적용'의 규정에 따라 작성되지 않았다고 판단하게 하는 점이 발견되지 아니하였습니다. | 해당사항 없음 |
| 제28기 | 한울회계법인 | 경영진의 운영실태보고 내용이 중요성의 관점에서 내부 회계관리제도 모범규준 제5장 '중소기업에 대한 적용'의   | 해당사항 없음 |

|      |        |  |         |
|------|--------|--|---------|
|      |        | 규정에 따라 작성되지 않았다고 판단하게 하는 점이 발견되지 아니하였습니다.  |         |
| 제27기 | 한울회계법인 | 경영진의 운영실태보고 내용이 중요성의 관점에서 내부회계관리제도 모범규준 제5장 '중소기업에 대한 적용'의 규정에 따라 작성되지 않았다고 판단하게 하는 점이 발견되지 아니하였습니다. | 해당사항 없음 |

- 당사는 2021년 6월 내부회계관리제도 점검하기 위하여 한국거래소로부터 내부회계관리제도 컨설팅을 지원받아 수행하였으며 그 결과를 토대로 매년 중점 관리대상을 선정, 시행하였으며 설계 검토를 병행하고 있습니다.

- 당기 내부회계관리제도는 감사위원회 및 외부회계법인의 검토결과 취약점이 발견되지 않았습니다.

## VI. 이사회 등 회사의 기관에 관한 사항

### 1. 이사회에 관한 사항

#### 가. 이사회 구성개요

보고서 작성 제출일 현재 이사회는 사내이사 2인, 기타비상무이사1인 및 사외이사 3인 총 6명으로 구성되어 있으며 대표이사는 신경식 이사가 수행하고 이사회 의장은 이상호 이사가 회사의 대주주 및 창업자로서 그 역할이 큰점을 감안하여 의장으로 선임되어 수행하고 있습니다. 감사업무는 이사회내 감사위원회가 업무를 수행합니다. 각 이사의 주요 약력 및 업무는 임원 및 직원의 현황을 참조하시기 바랍니다.

#### 나. 주요 의결 사항

| 회차 | 개최일자       | 의 안 내 용                       | 가결여부 | 참석인원  | 사외이사  |
|----|------------|-------------------------------|------|-------|-------|
| 1차 | 2023-01-25 | 제28기(2022년)재무제표 승인의 건         | 가결   | 전원(5) | 찬성(2) |
| 2차 | 2023-02-13 | 현금배당에 관한 건                    | 가결   | 전원(5) | 찬성(2) |
| 3차 | 2023-02-27 | 제28기 정기주주총회 소집의 건             | 가결   | 전원(5) | 찬성(2) |
| 4차 | 2023-03-29 | 이사회회장 선임의 건 (이사회회장 : 이상호)     | 가결   | 전원(5) | 찬성(3) |
| 5차 | 2023-03-29 | 대표이사 선임의 건 (대표이사 : 신경식)       | 가결   | 전원(5) | 찬성(3) |
| 6차 | 2023-04-01 | 이사(미등기) 신규선임 및 본부장 특별승진에 관한 건 | 가결   | 전원(5) | 찬성(3) |
| 7차 | 2023-12-14 | 제29기 현금배당을 위한 주주명부폐쇄 기준일 설정   | 가결   | 전원(5) | 찬성(3) |

- 사외이사 중 1인(최준환)은 제28기 정기주주총회(2023.3.29)에서 신규선임되었습니다.

#### 다. 이사의 독립성

이사는 주주총회에서 선임하며, 주주총회에서 선임할 이사후보자는 이사회가 추천하여 주주총회에 제출할 의안으로 확정하고 있습니다. 이사 선임과 관련하여 상법 등 관련 법률상의 절차를 준수하여 선출하고 있습니다. 이러한 절차에 따라 선임된 이사는 다음과 같습니다.

#### - 이사의 구성

| 성명  | 선임배경 | 추천인 | 활동분야 | 회사와의 거래 | 최대주주 또는 주요주주와의 관계 | 최초 선임일    | 비고      |
|-----|------|-----|------|---------|-------------------|-----------|---------|
| 이상호 | 창업   | 이사회 | 이사회  | 거래없음    | 최대주주              | 1995.3.31 | 기타비상무이사 |

| 성명  | 선임배경  | 추천인 | 활동분야 | 회사와의 거래 | 최대주주 또는<br>주요주주와의<br>관계 | 최초<br>선임일 | 비고         |
|-----|-------|-----|------|---------|-------------------------|-----------|------------|
| 신경식 | IT전문가 | 이사회 | 경영총괄 | 거래없음    | 관계없음                    | 2005.3.25 | 사내이사, 대표이사 |
| 최화경 | 관리전문가 | 이사회 | 관리총괄 | 거래없음    | 관계없음                    | 2007.3.23 | 사내이사       |
| 이임훈 | 사외이사  | 이사회 | 감사위원 | 거래없음    | 관계없음                    | 2019.3.26 | 사외이사       |
| 강성배 | 사외이사  | 이사회 | 감사위원 | 거래없음    | 관계없음                    | 2019.3.26 | 사외이사       |
| 최준환 | 사외이사  | 이사회 | 이사회  | 거래없음    | 관계없음                    | 2023.3.29 | 사외이사       |

#### 라. 이사회내 위원회

당사는 2019년 3월 26일 제24기 정기주주총회에서 감사위원회제도를 도입하는 "정관 일부 변경 안" 을 상정하여 가결되었습니다. 이에 감사위원회 성원에 필요한 사외이사 2명(이임훈, 강성배)를 선임하였습니다.

| 위원회명  | 구성               | 소속 이사명          | 설치목적 및 권한사항                            | 비고 |
|-------|------------------|-----------------|--|----|
| 감사위원회 | 상근이사1명<br>사외이사2명 | 최화경<br>이임훈, 강성배 | - 회계감사<br>- 외부감사인 선임<br>- 기타 감사인의 제 업무 | -  |

※ 기타 감사위원회의 활동내역 등 자세한 사항은 하단의 '2. 감사제도에 관한 사항' 을 참고하시기 바랍니다.

#### 마. 사외이사 및 감사위원회 지원조직

: 당사는 사외이사 및 감사위원회를 지원하기 위하여 재무팀(2명), 경영지원팀(3명)을 지원팀으로 지정하고 지원하고 있습니다.

#### 바. 사외이사 및 그 변동현황

(단위 : 명)

| 이사의 수 | 사외이사 수 | 사외이사 변동현황 |    |      |
|-------|--------|-----------|----|------|
|       |        | 선임        | 해임 | 중도퇴임 |
| 6     | 3      | 1         | -  | -    |

※ 상기 사외이사의 선임은 제28기 정기주주총회(2023.3.29)에서 신규선임되었으며 제29기 정기주주총회 의안으로 이사의 임기만료 선임 및 신규선임은 없습니다..

#### 사외이사 교육실시 현황

| 교육일자       | 교육실시주체 | 참석 사외이사       | 불참시 사유 | 주요 교육내용   |
|------------|--------|---------------|--------|---|
| 2023.10.05 | 코스닥협회  | 이임훈, 강성배, 최준환 | -      | 2023년 상장법인 사외이사 등을 위한 자본시장 관련 주요 이슈 설명회<br>-자본시장법상 불공정거래 유의사항<br>-최근 상장회사 이사책임관련 판례 |

## 2. 감사제도에 관한 사항

당사는 자산규모 1천억 미만의 회사로서 상법 제415조의2(감사위원회)의 법률에 근거한 이사회내 감사위원회(임의감사위원회)를 2019년 3월 26일 구성하였으며 이에 따라 감사위원은 회계, 전문가의 적격요건 기준을 적용받지 않으며 보고서 작성 기준일 현재 상근 또는 비상근 감사는 없습니다. 또한 모든 감사의 권한은 이사회 내 감사위원회가 가지고 있습니다.

### 관련 법 조항

상법 제415조의2(감사위원회) ①회사는 정관이 정한 바에 따라 감사에 갈음하여 제393조의2의 규정에 의한 위원회로서 감사위원회를 설치할 수 있다. 감사위원회를 설치한 경우에는 감사를 둘 수 없다.  
② 감사위원회는 제393조의2제3항에도 불구하고 3명 이상의 이사로 구성한다. 다만, 사외이사가 위원의 3분의 2 이상이어야 한다. <개정 2009. 1. 30.>

### 정관

제6장 감사위원회 (신설 2019.03.26)

제46조 (감사위원회의 구성) (신설 2019.03.26)

- ① 회사는 감사에 갈음하여 제42조2(위원회)의 규정에 의한 감사위원회를 둔다.
- ② 감사위원회는 3인 이상의 이사로 구성하고, 총 위원의 3분의 2 이상은 사외이사이어야 한다.
- ③ 감사위원회는 필요한 경우 회사의 비용으로 전문가의 조력을 구할 수 있다.

제47조(감사위원회 대표의 선임) (신설 2019.03.26)

- ① 감사위원회는 그 결의로 위원회의 대표를 선임하여야 한다.

제48조(감사위원회의 직무 등)(신설 2019.03.26)

- ① 감사위원회는 회사의 회계와 업무를 감사한다.

- ② 감사위원회는 회의의 목적사항과 소집의 이유를 기재한 서면을 이사회에 제출하여 임시주주총회의 소집을 청구할 수 있다.
- ③ 감사위원회는 주식회사 등의 외부감사에 관한 법률에 따라 감사인을 선정한다.
- ④ 감사위원회는 그 직무를 수행하기 위하여 필요한 때에는 자회사에 대하여 영업의 보고를 요구할 수 있다. 이 경우 자회사가 지체없이 보고를 하지 아니할 때 또는 그 보고의 내용을 확인할 필요가 있는 때에는 자회사의 업무와 재산상태를 조사할 수 있다.
- ⑤ 감사위원회는 제1항 내지 제4항 외에 이사회가 위임한 사항을 처리한다.
- ⑥ 감사위원회는 필요하면 회의의 목적사항과 소집이유를 적은 서면을 이사(소집권자가 있는 경우에는 소집권자)에게 제출하여 이사회 소집을 청구할 수 있다.
- ⑦ 제6항의 청구를 하였는데도 이사가 지체 없이 이사회를 소집하지 아니하면 그 청구한 감사위원회가 이사회를 소집할 수 있다.

제49조(감사록) (신설 2019.03.26)

- ① 감사위원회는 감사에 관하여 감사록을 작성하여야 한다.
- ② 감사록에는 감사의 실시요령과 그 결과를 기재하고 감사를 실시한 감사위원회 위원 기명날인 또는 서명하여야 한다.

#### 감사위원 현황

| 성명  | 사외이사 여부 | 경력  | 회계·재무전문가 관련 |                   |  |
|-----|---------|---|-------------|-------------------|--|
|     |         |   | 해당 여부       | 전문가 유형            | 관련 경력                                  |
| 최화경 | -       | 경희대 경영학과 졸업<br>(주)브리지텍 (2003.7)   | 예           | 상장회사 회계. 재무분야 경력자 | (주)브리지텍 2008년 코스닥상장사 임원으로 관련 경력 14년 산정 |
| 이임훈 | 예       | 서울대 경영대학원 고급금융과정(ABP)<br>1986~2016 농협중앙회<br>2016~2017 하나생명보험(주)마케팅이사<br>2018~2021 NH농협캐피탈 수도권남부지사장<br>2021~ (주)리더스기술투자 리스크관리팀장<br>(주)브리지텍 (2019.03) | -           | -                 | -                                      |
| 강성배 | 예       | 서울디지털대 사회복지학부<br>1979~2016 우리은행<br>2016~2018 글로벌모기지(주)<br>경영 마케팅 총괄본부장<br>(주)브리지텍 (2019.03)   | -           | -                 | -                                      |

## 2. 감사위원회 위원의 독립성

감사위원회 위원은 이사회의 추천을 받아 선임한 사외이사 2명과 사내이사 1명으로 구성하고 있으며 당사의 경영 전반에 관련된 업무와 회계 전반 및 이사의 직무집행에 대하여 감사기능을 수행하고 있습니다. 동 위원회 위원들은 당사, 당사의 최대주주 또는 주요주주와 감사위원회 활동의 독립성을 저해할 어떠한 관계도 없습니다.

### 3. 감사위원회 주요 활동내역

| 일자         | 내용  | 가결 여부 | 안건별 찬반현황          |                   |                   |
|------------|---|-------|-------------------|-------------------|-------------------|
|            |   |       | 최화경<br>(출석율:100%) | 이임훈<br>(출석율:100%) | 강성배<br>(출석율:100%) |
| 2023-01-25 | 1. 제28기(2022년) 재무제표 승인의 건<br>- 재무상태표, 포괄손익계산서, 자본동표, 현금흐름표, 주석<br>2. 제28기(2022년) 재무제표 부속명세서 승인의 건<br>- 각 계정에 대한 잔액명세서 등 | 가결    | 찬성                | 찬성                | 찬성                |
|            |   | -     | -                 | -                 | -                 |
|            |   | 가결    | 찬성                | 찬성                | 찬성                |
| 2023-02-10 | 1. 2022년 내부감시장치에 대한 감사의 의견서<br>2. 2022년 내부회계관리제도 운영실태 보고  | 가결    | 찬성                | 찬성                | 찬성                |
|            |   | 가결    | 찬성                | 찬성                | 찬성                |
| 2023-03-08 | 1. 2022년 감사의 감사보고 이사회 제출의 건<br>2. 2022년 외부감사인 감사보고서 수령에 따른 의결<br>3. 외부감사인 커뮤니케이션 시행건 보고<br>4. 제28기(2022년) 사업보고서 승인의 건   | 가결    | 찬성                | 찬성                | 찬성                |
|            |   | 가결    | 찬성                | 찬성                | 찬성                |
|            |   | -     | -                 | -                 | -                 |
|            |   | 가결    | 찬성                | 찬성                | 찬성                |
| 2023-03-29 | 감사위원장 선임에 관한 건(위원장 : 최화경)   | 가결    | 찬성                | 찬성                | 찬성                |
| 2023-05-08 | 제29기(2023년)1분기 재무제표 및 분기보고서 승인의 건   | 가결    | 찬성                | 찬성                | 찬성                |
| 2023-08-07 | 제29기(2023년)반기 재무제표 및 분기보고서 승인의 건  | 가결    | 찬성                | 찬성                | 찬성                |
| 2023-11-06 | 제29기(2023년)3분기 재무제표 및 분기보고서 승인의 건   | 가결    | 찬성                | 찬성                | 찬성                |

### 4. 감사위원회 교육실시 현황

| 교육일자       | 교육실시주체 | 참석 감사위원           | 불참시 사유 | 주요 교육내용  |
|------------|--------|-------------------|--------|--|
| 2023.10.05 | 코스닥협회  | 최화경<br>이임훈<br>강성배 | -      | 2023년 상장법인 사외이사 등을 위한<br>자본시장 관련 주요 이슈 설명회<br>-자본시장법상 불공정거래 유의사항<br>-최근 상장회사 이사책임관련 판례 |

### 5. 감사위원회 지원조직 현황

| 부서(팀)명        | 직원수(명) | 직위(근속연수)                 | 주요 활동내역             |
|---------------|--------|--------------------------|---------------------|
| 경영본부<br>(재무팀) | 2      | 수석부장1명(18년)<br>부장1명(15년) | 경영전반에 관한<br>감사업무 지원 |

### 6. 준법지원인 등에 관한 사항

- 당사는 준법지원인 의무 적용 대상에 포함되지 않습니다.

### 3. 주주총회 등에 관한 사항

투표제도 현황

(기준일 : 2023년 12월 31일 )

| 투표제도 종류 | 집중투표제 | 서면투표제 | 전자투표제 |
|---------|-------|-------|-------|
| 도입여부    | 배제    | 미도입   | 미도입   |
| 실시여부    | -     | -     | -     |

당사는 보고서 제출일 현재 집중투표제, 서면투표제, 전자투표제를 채택하지 않고 있습니다.

- 당사 정관에 기재된 주주의 의결권 행사에 대한 내용은 아래와 같습니다.

제28조 (주주의 의결권)

주주의 의결권은 1주마다 1개로 한다.

제29조 (상호주에 대한 의결권 제한)

회사, 회사와 회사의 자회사 또는 회사의 자회사가 다른 회사의 발행주식총수의 10분의 1을 초과하는 주식을 가지고 있는 경우, 그 다른 회사가 가지고 있는 이 회사의 주식은 의결권이 없다.

제30조 (의결권의 불통일 행사)

- ① 2 이상의 의결권을 가지고 있는 주주가 의결권의 불통일행사를 하고자 할 때에는 회의의 3일 전에 회사에 대하여 서면으로 그 뜻과 이유를 통지하여야 한다.
- ② 회사는 주주의 의결권의 불통일행사를 거부할 수 있다. 그러나 주주가 주식의 신탁을 인수하였거나 기타 타인을 위하여 주식을 가지고 있는 경우에는 그러하지 아니한다.

제31조 (의결권의 대리행사)

- ① 주주는 대리인으로 하여금 그 의결권을 행사하게 할 수 있다.
- ② 제1항의 대리인은 주주총회 개시전에 그 대리권을 증명하는 서면(위임장)을 제출하여야 한다.

제35조 (이사의 선임)

- ① 이사는 주주총회에서 선임한다.
- ② 이사의 선임은 출석한 주주의 의결권의 과반수로 하되 발행주식총수의 4분의 1 이상의 수로 하여야 한다.



③ 2인 이상의 이사를 선임하는 경우 상법 제382조의 2에서 규정하는 **집중투표제를 적용하지 아니한다.**

**(2) 소수주주권**

당사는 보고서 제출일 현재 소수주주권의 행사를 받은 사실이 없습니다.

**(3) 경영권 경쟁 여부**

당사는 보고서 제출일 현재 경영권 경쟁과 관련된 사실이 발생되지 않았습니다.

**(4) 의결권 현황**

(기준일 : 2023년 12월 31일 )

(단위 : 주)

| 구 분                                      | 주식의 종류 | 주식수        | 비고  |
|--|--------|------------|-----|
| 발행주식총수(A)                                | 보통주    | 11,952,500 | -   |
|  | -      | -          | -   |
| 의결권없는 주식수(B)                             | 보통주    | 362,046    | 자사주 |
|  | -      | -          | -   |
| 정관에 의하여 의결권 행사가 배제된 주식수(C)               | 보통주    | -          | -   |
|  | -      | -          | -   |
| 기타 법률에 의하여 의결권 행사가 제한된 주식수(D)            | 보통주    | -          | -   |
|  | -      | -          | -   |
| 의결권이 부활된 주식수(E)                          | 보통주    | -          | -   |
|  | -      | -          | -   |
| 의결권을 행사할 수 있는 주식수(F = A - B - C - D + E) | 보통주    | 11,590,454 | -   |
|  | -      | -          | -   |

**(5) 주식사무**

|  |  |
|--|--|
|  | <p>제10조 (신주인수권)</p> <p>① 주주는 그가 소유한 주식의 수에 비례하여 신주의 배정을 받을 권리를 갖는다.</p> <p>② 회사는 제1항의 규정에도 불구하고 다음 각 호의 어느 하나에 해당하는 경우 이사회의 결의로 주주 외의 자에게 신주를 배정 할 수 있다.</p> |
|--|--|

|                     |   |            |   |
|---------------------|---|------------|---|
| 정관상<br>신주인수권의<br>내용 | 1. 발행주식총수의 100분의 30을 초과하지 않는 범위 내에서 자본시장과 금융투자업에 관한 법률 제 165조의6에 따라 일반공모증자 방식으로 신주를 발행하는 경우<br>2. 상법 제542조의3에 따른 주식매수선택권의 행사로 인하여 신주를 발행하는 경우<br>3. 발행하는 주식총수의 100분의 20 범위 내에서 우리사주조합원에게 주식을 우선배정하는 경우<br>4. 근로복지기본법 제39조의 규정에 의한 우리사주매수선택권의 행사로 인하여 신주를 발행하는 경우<br>5. 발행주식총수의 100분의 20을 초과하지 않는 범위 내에서 긴급한 자금조달을 위하여 국내의 금융기관 또는 기관투자자에게 신주를 발행하는 경우<br>6. 발행주식총수의 100분의 20을 초과하지 않는 범위 내에서 사업상 중요한 기술도입, 연구개발, 생산, 판매/자본채류를 위하여 그 상대방에게 신주를 발행하는 경우<br>7. 주권을 코스닥시장에 상장하기 위하여 신주를 모집하거나 인수인에게 인수하게 하는 경우<br>③ 제2항 각 호 중 어느 하나의 규정에 의해 신주를 발행할 경우 발행할 주식의 종류와 수 및 발행가격 등은 이사회 결의로 정한다.<br>④ 신주인수권의 포기 또는 상실에 따른 주식과 신주배정에서 발생한 단주에 대한 처리방법은 이사회 결의로 정한다. |            |   |
| 결산일                 | 매년 12월 31일  | 정기주주총회     | 매 결산기 내   |
| 주주명부폐쇄시기            |   | 매년 12월 31일 |   |
| 명의개서대리인             | KB국민은행 증권대행부 (02-2073-8121) 서울시 영등포구 여의도동 36-3  |            |   |
| 주주의 특전              | 없음  | 공고<br>방법   | 회사 홈페이지,<br>( <a href="http://www.bridgetec.co.kr">http://www.bridgetec.co.kr</a> ),<br>전자공시 및 매일경제신문 |

## (6) 주주총회 의사록 요약

- 최근 3사업연도 주주총회 개최 내용

| 주총일자                              | 안건  | 결의내용 | 비고                |
|-----------------------------------|---|------|-------------------|
| 제29기<br>정기<br>주주총회<br>(2024.3.26) | 제1호 의안 : 제29기 재무제표, 손익계산서, 이익잉여금처<br>분계산서(안) 승인의건<br>(주당 현금배당 150원)<br>제4호 의안 : 이사보수 한도 승인의 건 |      | 정기주주총회<br>의안 (예정) |
| 제28기<br>정기<br>주주총회<br>(2023.3.29) | 제1호 의안 : 제28기 재무제표, 손익계산서, 이익잉여금처<br>분계산서(안) 승인의건<br>(주당 현금배당 150원)                           | 원안승인 |                   |
|                                   | 제2호 의안 : 정관일부 개정의 건   | 원안승인 |                   |
|                                   | 제3호 의안 : 이사 선임의 건(사외이사 1명, 사내이사1명,<br>기타비상무이사 1명)   |      |                   |
|                                   | 제3-1호 의안 : 사외이사 최준환 선임의 건   | 원안승인 | 신임(1명)            |
|                                   | 제3-2호 의안 : 사외이사 신경식 선임의 건   | 원안승인 | 재임(1명)            |
|                                   | 제3-3호 의안 : 기타비상무이사 이상호 선임의 건  | 원안승인 | 재임(1명)            |
|                                   | 제4호 의안 : 이사보수 한도 승인의 건  | 원안승인 |                   |
|                                   | 제1호 의안 : 제27기 재무제표, 손익계산서, 이익잉여금처   | 원안승인 |                   |

| 주총일자                              | 안 건  | 결 의 내 용                                  | 비 고                        |
|-----------------------------------|--|--|----------------------------|
| 제27기<br>정기<br>주주총회<br>(2022.3.29) | 분계산서(안) 승인의건<br>(주당 현금배당 120원)<br>제2호 의안 : 정관일부 개정의 건<br>제3호 의안 : 이사 선임의 건(사외이사 2명, 사내이사1명)<br>제3-1호 의안 : 사외이사 이임훈 선임의 건<br>제3-2호 의안 : 사외이사 강성배 선임의 건<br>제3-3호 의안 : 사내이사 최화경 선임의 건<br>제4호 의안 : 이사보수 한도 승인의 건 | 원안승인<br><br>원안승인<br>원안승인<br>원안승인<br>원안승인 | 재임(1명)<br>재임(1명)<br>재임(1명) |
| 제26기<br>정기<br>주주총회<br>(2021.3.25) | 제1호 의안 : 제26기 재무제표, 손익계산서, 이익잉여금처<br>분계산서(안) 승인의건<br>(주당 현금배당 100원)<br>제2호 의안 : 정관일부 개정의 건<br>제3호 의안 : 이사보수 한도 승인의 건   | 원안승인<br><br>원안승인<br>원안승인                 |                            |

※ 상기 제29기 정기주주총회는 본 사업보고서 제출 이후 개최되는 의안의 내용으로 의안이 변경되거나 원안의 수정 또는 부결시 정정공시토록 하겠습니다.

## VII. 주주에 관한 사항

### 1. 최대주주 및 특수관계인의 주식소유 현황

(기준일 : 2023년 12월 31일 )

(단위 : 주, %)

| 성명  | 관계   | 주식의 종류 | 소유주식수 및 지분율 |       |           |       | 비고 |
|-----|------|--------|-------------|-------|-----------|-------|----|
|     |      |        | 기 초         |       | 기 말       |       |    |
|     |      |        | 주식수         | 지분율   | 주식수       | 지분율   |    |
| 이상호 | 최대주주 | 보통주    | 4,088,000   | 34.20 | 4,088,000 | 34.20 | -  |
| 신경식 | 임원   | 보통주    | 59,400      | 0.50  | 59,400    | 0.50  | -  |
| 최화경 | 임원   | 보통주    | 24,000      | 0.20  | 24,000    | 0.20  | -  |
| 조승모 | 임원   | 보통주    | 19,000      | 0.16  | 19,000    | 0.16  | -  |
| 문용호 | 임원   | 보통주    | 10,000      | 0.08  | 10,000    | 0.08  | -  |
| 윤종우 | 임원   | 보통주    | 10,000      | 0.08  | 10,000    | 0.08  | -  |
| 송승민 | 임원   | 보통주    | 0           | 0     | 5,000     | 0.04  | -  |
| 장영식 | 임원   | 보통주    | 45,343      | 0.38  | 45,343    | 0.38  | -  |
| 김인수 | 임원   | 보통주    | 10,000      | 0.08  | 10,000    | 0.08  | -  |
| 계   |      | 보통주    | 4,265,743   | 35.68 | 4,270,743 | 35.73 | -  |
|     |      | -      | -           | -     | -         | -     | -  |

※ 상기 임원 송승민은 2023년 신규선임된 미등기이사입니다.

### 2. 최대주주의 주요경력 및 개요

: 최대주주인 이상호 이사는 1995년 3월 31일 (주)브리지텍의 전 상호인 (주)삼우 티.비.에스를 공동설립하였고 1997년 대표이사로 취임하였으며 2020년 3월 31일 퇴임 후 같은날 기타비상무이사로 선임되어 이사회 의장으로 현재까지 재직하고 있습니다. 1999년 (주)브리지텍으로 사명을 변경한 후 타 법인의 겸직 및 겸임은 없습니다. 또한 최대주주의 변동을 초래할만한 매매의 예약, 주식의 담보제공 등은 없습니다.

### 3. 주식 소유현황

(기준일 : 2023년 12월 31일 )

(단위 : 주)

| 구분       | 주주명 | 소유주식수     | 지분율(%) | 비고 |
|----------|-----|-----------|--------|----|
| 5% 이상 주주 | 이상호 | 4,088,000 | 34.20  | -  |
|          | 문주현 | 683,336   | 5.72   |    |
| 우리사주조합   |     | 2,801     | 0.02   | -  |

소액주주현황

(기준일 : 2023년 12월 31일 ) (단위 : 주)

| 구분   | 주주        |           |           | 소유주식      |            |           | 비고 |
|------|-----------|-----------|-----------|-----------|------------|-----------|----|
|      | 소액<br>주주수 | 전체<br>주주수 | 비율<br>(%) | 소액<br>주식수 | 총발행<br>주식수 | 비율<br>(%) |    |
| 소액주주 | 15,356    | 15,370    | 99.9      | 5,954,358 | 11,952,500 | 49.8      | -  |

- 최근 6개월 간의 주가 및 주식 거래실적

국내증권시장(코스닥)

(단위 : 원, 주)

| 구분                |        | 2023.12월  | 2023.11월   | 2023.10월  | 2023.9월    | 2023.8월   | 2023.7월   |
|-------------------|--------|-----------|------------|-----------|------------|-----------|-----------|
| 보통주<br>주가<br>(원)  | 최고주가   | 7,170     | 7,360      | 6,320     | 8,740      | 8,320     | 8,320     |
|                   | 최저주가   | 6,750     | 5,740      | 5,430     | 6,410      | 6,750     | 6,610     |
|                   | 평균가    | 6,954     | 6,561      | 5,875     | 7,444      | 7,385     | 7,793     |
| 보통주<br>거래량<br>(주) | 일최고거래량 | 368,022   | 6,233,056  | 1,515,261 | 4,501,154  | 3,354,114 | 642,722   |
|                   | 일최소거래량 | 51,618    | 41,806     | 41,916    | 101,919    | 38,805    | 70,059    |
|                   | 월간거래량  | 2,444,723 | 10,307,919 | 4,220,257 | 11,179,076 | 8,816,202 | 3,727,898 |

## VIII. 임원 및 직원 등에 관한 사항

### 1. 임원 및 직원 등의 현황

임원 현황

(기준일 : 2023년 12월 31일 )

(단위 : 주)

| 성명  | 성별 | 출생년월    | 직위   | 등기임원 여부  | 상근 여부 | 담당 업무   | 주요경력  | 소유주식수     |           | 최대주주와의 관계 | 재직기간   | 임기 만료일     |   |
|-----|----|---------|------|----------|-------|---------|---|-----------|-----------|-----------|--------|------------|---|
|     |    |         |      |          |       |         |   | 의결권 있는 주식 | 의결권 없는 주식 |           |        |            |   |
| 이상호 | 남  | 1960.11 | 이사   | 기타비상 무이사 | 비상근   | 이사회 의장  | 전북대 전자공학과 졸업<br>상우티비에스 설립 (1995.3)<br>(현 ㈜브리지텍)   | 4,088,000 | -         | 본인        | 28년6개월 | 2026.03.29 |   |
| 신경식 | 남  | 1969.02 | 대표이사 | 사내이사     | 상근    | 경영 총괄   | 성균관대 경영대학원(석사)<br>(주)브리지텍 (2000.12)   | 59,400    | -         | 관계없음      | 22년9개월 | 2026.03.29 |   |
| 이임훈 | 남  | 1959.12 | 사외이사 | 사외이사     | 비상근   | 감사 위원   | 서울대 경영대학원 고급금융과정(ABP)<br>1986~2016 농협중앙회<br>2016~2017 하나생명보험(주)마케팅이사<br>2018~2021 NH농협캐피탈 수도권남부지사장<br>2021~ (주)리더스기술투자 리스크관리팀장<br>(주)브리지텍 (2019.03) | -         | -         | 관계없음      | 4년6개월  | 2025.03.29 |   |
| 강성배 | 남  | 1961.08 | 사외이사 | 사외이사     | 비상근   | 감사 위원   | 서울디지털대 사회복지학부<br>1979~2016 우리은행<br>2016~2018 글로벌모기지(주)<br>경영 마케팅 총괄본부장<br>(주)브리지텍 (2019.03)   | -         | -         | 관계없음      | 4년6개월  | 2025.03.29 |   |
| 최준환 | 남  | 1963.09 | 사외이사 | 사외이사     | 비상근   | 사외이사    | 1980~1987 (주)제일은행<br>1987~2017 (주)신한은행 및<br>(주)신한금융지주회사<br>2018~2020 (주)신한DS  | -         | -         | 관계없음      | 6개월    | 2026.03.29 |   |
| 최희경 | 남  | 1967.02 | 상무이사 | 사내이사     | 상근    | 경영 본부장  | 경희대 경영학과 졸업<br>(주)브리지텍 (2003.7)   | 24,000    | -         | 관계없음      | 20년3개월 | 2025.03.29 |   |
| 조승모 | 남  | 1969.06 | 이사   | 미등기      | 상근    | 기술연구 소장 | 경북대 전자공학과 졸업<br>(주)브리지텍(2000.4)   | 19,000    | -         | 관계없음      | 23년6개월 | -          |   |
| 윤용호 | 남  | 1969.01 | 이사   | 미등기      | 상근    | 기술 본부장  | 한국방송통신대학교 경영학과 졸업<br>(주)브리지텍(1997.6)  | 10,000    | -         | 관계없음      | 26년4개월 | -          |   |
| 윤종우 | 남  | 1970.08 | 이사   | 미등기      | 상근    | 사업1 본부장 | 인하대학교 항공우주공학과 졸업<br>(주)브리지텍(2000.1)   | 10,000    | 115       | -         | 관계없음   | 23년9개월     | - |
|     |    |         |      |          |       | 사업2     | 인하공전 전자과 졸업   |           |           |           |        |            |   |

| 성명  | 성별 | 출생년월    | 직위   | 등기임원 여부 | 상근 여부 | 담당 업무   | 주요경력                                 | 소유주식수     |           | 최대주주와의 관계 | 재직기간    | 임기 만료일 |
|-----|----|---------|------|---------|-------|---------|--------------------------------------|-----------|-----------|-----------|---------|--------|
|     |    |         |      |         |       |         |                                      | 의결권 있는 주식 | 의결권 없는 주식 |           |         |        |
| 송승민 | 남  | 1972.07 | 이사   | 미등기     | 상근    | 본부장     | (주)브리지텍(2000.12)                     | 5,000     | -         | 관계없음      | 22년10개월 | -      |
| 장영식 | 남  | 1971.03 | 이사대우 | 미등기     | 상근    | 연구2 본부장 | KAIST 전자공학과 졸업<br>(주)브리지텍(2000.3)    | 45,343    | -         | 관계없음      | 23년7개월  | -      |
| 김인수 | 남  | 1974.07 | 이사대우 | 미등기     | 상근    | 연구1 본부장 | 경북산업대학교 전자계산학과 졸업<br>(주)브리지텍(2001.4) | 10,000    | -         | 관계없음      | 22년6개월  | -      |

### 직원 등 현황

(기준일 : 2023년 12월 31일 )

(단위 : 천원)

| 직원   |    |                |           |         |           |     |       |            |         | 소속 외 근로자 |   |   | 비고 |   |
|------|----|----------------|-----------|---------|-----------|-----|-------|------------|---------|----------|---|---|----|---|
| 사업부문 | 성별 | 직원 수           |           |         |           |     |       | 평균 근속연수    | 연간급여 총액 | 1인평균 급여액 | 남 | 여 |    | 계 |
|      |    | 기간의 정함이 없는 근로자 |           | 기간제 근로자 |           | 합 계 |       |            |         |          |   |   |    |   |
|      |    | 전체             | (단시간 근로자) | 전체      | (단시간 근로자) |     |       |            |         |          |   |   |    |   |
| 브리지텍 | 남  | 155            | -         | -       | -         | 155 | 9년    | 11,246,968 | 72,561  |          |   |   | -  |   |
| 브리지텍 | 여  | 22             | -         | -       | -         | 22  | 8년6개월 | 1,199,713  | 54,532  | -        | - | - | -  |   |
| 합 계  |    | 177            | -         | -       | -         | 177 | -     | 12,446,681 | 70,320  |          |   |   | -  |   |

- 급여총액은 소득세법 제20조에 따라 관할 세무서에 제출하는 근로소득지급명세서의 근로소득을 기준으로 기재하였습니다.

- 매월 급여지급 인원을 기준으로 평균값을 산출하였습니다. (과세소득)

### 미등기임원 보수 현황

(기준일: 2023년 12월 31일 )

(단위: 천원)

| 구분    | 인원수 | 연간급여 총액 | 1인평균 급여액 | 비고 |
|-------|-----|---------|----------|----|
| 미등기임원 | 6   | 880,601 | 146,767  | -  |

## 2. 임원의 보수 등

<이사·감사 전체의 보수현황>

### 1. 주주총회 승인금액

(단위: 천원)

| 구분 | 인원수 | 주주총회 승인금액 | 비고 |
|----|-----|-----------|----|
| 이사 | 6   | 1,200,000 | -  |

### 2. 보수지급금액

#### 2-1. 이사·감사 전체

(단위: 천원)

| 인원수 | 보수총액    | 1인당 평균보수액 | 비고 |
|-----|---------|-----------|----|
| 6   | 829,413 | 138,236   | -  |

#### 2-2. 유형별

(단위: 천원)

| 구분                          | 인원수 | 보수총액    | 1인당 평균보수액 | 비고 |
|-----------------------------|-----|---------|-----------|----|
| 등기이사<br>(사외이사, 감사위원회 위원 제외) | 3   | 779,763 | 259,921   | -  |
| 사외이사<br>(감사위원회 위원 제외)       | 3   | 49,650  | 16,550    | -  |
| 감사위원회 위원                    | -   | -       | -         | -  |
| 감사                          | -   | -       | -         | -  |

- 당사의 감사위원회는 주주총회 선임이 아닌 이사회내 위원회로 구성되어있습니다.

<보수지급금액 5억원 이상인 이사·감사의 개인별 보수현황>



1. 개인별 보수지급금액

(단위 : 천원)

| 이름 | 직위 | 보수총액 | 보수총액에 포함되지 않는 보수 |
|----|----|------|------------------|
| -  | -  | -    | -                |
| -  | -  | -    | -                |

2. 산정기준 및 방법

(단위 : 천원)

| 이름 | 보수의 종류 |                 | 총액 | 산정기준 및 방법 |
|----|--------|-----------------|----|-----------|
| -  | 근로소득   | 급여              | -  | -         |
|    |        | 상여              | -  | -         |
|    |        | 주식매수선택권<br>행사이익 | -  | -         |
|    |        | 기타 근로소득         | -  | -         |
|    | 퇴직소득   |                 | -  | -         |
|    | 기타소득   |                 | -  | -         |

<보수지급금액 5억원 이상 중 상위 5명의 개인별 보수현황>

1. 개인별 보수지급금액

(단위 : 천원)

| 이름 | 직위 | 보수총액 | 보수총액에 포함되지 않는 보수 |
|----|----|------|------------------|
| -  | -  | -    | -                |
| -  | -  | -    | -                |

2. 산정기준 및 방법

(단위 : 천원)

| 이름 | 보수의 종류 |    | 총액 | 산정기준 및 방법 |
|----|--------|----|----|-----------|
|    |        | 급여 | -  | -         |
|    |        | 상여 | -  | -         |

| 이름 | 보수의 종류 |                 | 총액 | 산정기준 및 방법 |
|----|--------|-----------------|----|-----------|
| -  | 근로소득   | 주식매수선택권<br>행사이익 | -  | -         |
|    |        | 기타 근로소득         | -  | -         |
|    | 퇴직소득   |                 | -  | -         |
|    | 기타소득   |                 | -  | -         |

## IX. 계열회사 등에 관한 사항

계열회사 현황(요약)

(기준일 : 2023년 12월 31일 )

(단위 : 사)

| 기업집단의 명칭 | 계열회사의 수 |     |   |
|----------|---------|-----|---|
|          | 상장      | 비상장 | 계 |
| -        | -       | -   | - |

※상세 현황은 '상세표-2. 계열회사 현황(상세)' 참조

타법인출자 현황(요약)

(기준일 : 2023년 12월 31일 )

(단위 : 백만원)

| 출자 목적 | 출자회사수 |     |   | 총 출자금액   |         |        |          |
|-------|-------|-----|---|----------|---------|--------|----------|
|       | 상장    | 비상장 | 계 | 기초 장부 가액 | 증가(감소)  |        | 기말 장부 가액 |
|       |       |     |   |          | 취득 (처분) | 평가 손익  |          |
| 경영참여  | -     | -   | - | -        | -       | -      | -        |
| 일반투자  | -     | 3   | 3 | 26,650   | -       | -3,829 | 22,821   |
| 단순투자  | -     | -   | - | -        | -       | -      | -        |
| 계     | -     | 3   | 3 | 26,650   | -       | -3,829 | 22,821   |

※상세 현황은 '상세표-3. 타법인출자 현황(상세)' 참조

- 상기 타법인출자 회사수는 기초 또는 기말현재 장부가액이 1억을 초과대상만 작성 하였습니다.

## X. 대주주 등과의 거래내용

- 당사는 대주주 및 주주(5% 이상 지분율)와의 물적, 금전적, 신용공여등의 거래가 없습니다.

## XI. 그 밖에 투자자 보호를 위하여 필요한 사항

### 1. 공시내용 진행 및 변경사항

#### 가. 공시사항의 진행 상황

- 보고서 제출일 현재 공시내용과 다르게 미 완료되었거나 특이사항은 없습니다.

#### 나. 중소기업확인서 및 벤처기업 확인서

발급번호 : 0010-2023-107297

## 중소기업 확인서 [중기업]

기업명 : 주식회사 브리지텍

사업자등록번호 : 116-81-53835

법인등록번호 :

대표자명 : 신경식

주소 : 서울 영등포구 국제금융로2길 32 여의도파이낸스타워 17,  
18층

유효기간 : 2023-04-01 ~ 2024-03-31

용도 : 공공기관 입찰용

위 기업은 「중소기업기본법」 제2조에 의한 중소기업임을 확인합니다.

2023년 03월 21일

중소벤처기업부장관



- 발급사실 및 발급취소 등 변동사항은 중소기업현황정보시스템(sminfo.mss.go.kr)을 통해 확인 가능.
- 유효기간 중이라도 발급일 이후 합병, 분할 및 관계기업 변동시 중소기업 지위를 상실할 수 있음.
- 거짓 자료를 통해 발급받은 경우 중소기업기본법 제28조에 따라 500만원 이하의 과태료 및 시책기관의 지원무효 등의 조치가 취해질 수 있음.

중소기업확인서(공공기관 입찰용)1

발급번호: 제 20221228030103 호

# 벤처기업확인서

CERTIFICATE OF VENTURE ENTERPRISE



- 기업명 (주)브리지텍
- 사업자등록번호 116-81-53835
- 대표자 신경식
- 주소 서울특별시 영등포구 국제금융로2길 32 여의도파이낸스타워 17층, 18층
- 확인유형 혁신성장유형
- 유효기간 2022년 12월 27일 ~ 2025년 12월 26일

위 기업은 「벤처기업육성에 관한 특별조치법」  
제25조의 규정에 의거 벤처기업임을 확인합니다.

2022년 12월 29일

벤처기업확인기



이 확인서는 「벤처기업법」 제25조의3(벤처기업확인기관의 지정 등)에 따라 지정된 벤처기업확인기관  
(사)벤처기업평가이 벤처기업종합관리시스템을 통해 경보를 확인하고 발급한 확인서입니다.  
(벤처기업확인기관 지정기간: '20.7.1~'23.6.30)

벤처기업 해당사유: 벤처기업법 제23조의2제1항제2호 가목의 요건을 충족하는 벤처기업 (또는 나목의 요건을 충족하는 벤처기업, 또는 다목의 요건을 충족하는 벤처기업)



벤처기업확인서

## 2. 우발부채 등에 관한 사항

- 해당사항 없음

## 3. 제재 등과 관련된 사항

## 4. 작성기준일 이후 발생한 주요사항 등 기타사항



## XII. 상세표

### 1. 연결대상 종속회사 현황(상세)

☞ 본문 위치로 이동

(단위 : 천원)

| 상호 | 설립일 | 주소 | 주요사업 | 최근사업연도말<br>자산총액 | 지배관계<br>근거 | 주요종속<br>회사 여부 |
|----|-----|----|------|-----------------|------------|---------------|
| -  | -   | -  | -    | -               | -          | -             |
| -  | -   | -  | -    | -               | -          | -             |
| -  | -   | -  | -    | -               | -          | -             |

### 2. 계열회사 현황(상세)

☞ 본문 위치로 이동

(기준일 : 2023년 12월 31일 )

(단위 : 사)

| 상장여부 | 회사수 | 기업명 | 법인등록번호 |
|------|-----|-----|--------|
| 상장   | -   | -   | -      |
|      |     | -   | -      |
| 비상장  | -   | -   | -      |
|      |     | -   | -      |

### 3. 타법인출자 현황(상세)

☞ 본문 위치로 이동

(기준일 : 2023년 12월 31일 )

(단위 : 백만원, 주, %)

| 법인명           | 상장<br>여부 | 최초취득일<br>자 | 출자<br>목적 | 최초취<br>득금액 | 기초잔액      |      |          | 증가(감소) |    |          | 기말잔액      |      |          | 최근사업연도<br>재무현황 |           |
|---------------|----------|------------|----------|------------|-----------|------|----------|--------|----|----------|-----------|------|----------|----------------|-----------|
|               |          |            |          |            | 수량        | 지분율  | 장부<br>가액 | 취득(처분) |    | 평가<br>손익 | 수량        | 지분율  | 장부<br>가액 | 총자산            | 당기<br>순손익 |
|               |          |            |          |            |           |      |          | 수량     | 금액 |          |           |      |          |                |           |
| 소프트웨어<br>공제조합 | 비상장      | 2009.06.19 | 투자       | 200        | 386       | 0.04 | 284      | -      | -  | 7        | 386       | 0.04 | 292      | 620,250        | 13,092    |
| (주)케이스카<br>이비 | 비상장      | 2020.04.03 | 투자       | 200        | 40,000    | 9.26 | 254      | -      | -  | 1        | 40,000    | 9.26 | 254      | 7,797          | 10        |
| (주)케이뱅크<br>은행 | 비상장      | 2016.01.25 | 투자       | 15,320     | 3,000,000 | 0.80 | 26,112   | -      | -  | -3,837   | 3,000,000 | 0.80 | 22,275   | 21,421,777     | 12,812    |

| 법인명 | 상장 여부 | 최초취득일자 | 출자 목적 | 최초취득금액 | 기초잔액 |     |        | 증가(감소) |    |        | 기말잔액 |     |        | 최근사업연도 재무현황 |       |
|-----|-------|--------|-------|--------|------|-----|--------|--------|----|--------|------|-----|--------|-------------|-------|
|     |       |        |       |        | 수량   | 지분율 | 장부가액   | 취득(처분) |    | 평가손익   | 수량   | 지분율 | 장부가액   | 총자산         | 당기순이익 |
|     |       |        |       |        |      |     |        | 수량     | 금액 |        |      |     |        |             |       |
| 합계  |       |        |       |        | -    | -   | 26,650 | -      | -  | -3,829 | -    | -   | 22,821 | -           | -     |

- 소프트웨어공제조합은 당사의 보증보험가입등을 사용하기 위한 출자입니다. (입찰, 계약, 하자 보증보험 등 출자금의 지정 배수 한도내에서 보증서 발급)

## 【 전문가의 확인 】

### 1. 전문가의 확인

- 해당사항 없음

### 2. 전문가와의 이해관계

- 해당사항 없음

# 정 관

## 제1장 총 칙

### 제1조 (상호)

회사의 명칭은 "주식회사 브리지텍" 이라 하고, 영문으로는 "BRIDGETEC Corp." (이하 "회사"라 한다)이라 표기한다.

### 제2조 (목적)

회사는 다음의 사업을 영위함을 목적으로 한다.

1. 소프트웨어 및 콘텐츠의 개발, 판매, 임대, 컨설팅 및 서비스업
2. 정보통신기기 제조, 판매, 임대, 컨설팅 및 서비스업
3. 정보통신공사업
4. 음성정보서비스업, 부가통신사업 및 별정통신사업
5. 무역업(소프트웨어, 정보통신기기)
6. 도.소매업(소프트웨어, 정보통신기기)
7. 부동산업
8. 전자금융업
9. 전자금융업사업과 관련한 기기판매, 시스템 공급 및 운영관련업
10. 전자금융업 및 전자상거래 등을 위한 제반 생체인증
11. 정보서비스업
12. 기타 위와 관련된 부대사업 일체

### 제3조 (본점의 소재지)

- ① 회사의 본점은 서울특별시내에 둔다.
- ② 회사는 이사회의 결의로 국내외에 지점, 출장소, 사무소 및 현지법인을 둘 수 있다

### 제4조 (광고방법)

회사의 광고는 회사의 인터넷 홈페이지(www.bridgetec.co.kr)에 한다. 다만, 전산장애 또는 그 밖의 부득이한 사유로 회사의 인터넷 홈페이지에 광고를 할 수 없는 때에는

서울특별시내에서 발행되는 매일경제신문에 한다.

## 제2장 주 식

### 제5조 (발행예정주식총수)

회사가 발행할 주식의 총수는 100,000,000주로 한다.

### 제6조 (설립시에 발행하는 주식의 총수)

회사가 설립시에 발행하는 주식의 총수는 10,000주(1주의 금액 오천원 기준)로 한다.

### 제7조 (1주의 금액)

주식 1주의 금액은 500원으로 한다.

### 제8조 (삭제) (개정 2019.03.26)

#### 제8조의2 (주식등의 전자등록)

회사는 ?주식?사채 등의 전자등록에 관한 법률? 제2조 제1호에 따른 주식등을 발행하는 경우에는 전자등록기관의 전자등록계좌부에 주식등을 전자등록하여야 한다. 다만, 회사가 법령에 따른 등록의무를 부담하지 않는 주식등의 경우에는 그러하지 아니할 수 있다. (개정 2021.3.25)

### 제9조 (주식의 종류, 수 및 내용)

- ① 회사는 보통주식과 우선주식을 발행할 수 있다.
- ② 제5조의 발행예정주식총수 중 우선주식의 발행한도는 10,000,000주로 한다.
- ③ 우선주식에 대한 최저배당률은 연 액면금액의 5%로 한다.
- ④ 우선주식에 대하여 제3항의 규정에 의한 배당을 하고, 보통주식에 대하여 우선주식의 배당률과 동률의 배당을 한 후, 잔여배당가능이익이 있으면 보통주식과 우선주식에 대하여 동등한 비율로 배당한다.
- ⑤ 우선주식에 대하여 제3항의 규정에 의한 배당을 하지 못한 사업연도가 있는 경우에는 미배당분은 누적하여 다음 사업연도의 배당시에 우선하여 배당한다.
- ⑥ 우선주식의 주주는 의결권이 없는 것으로 한다. 다만 우선주식의 주주는 우선주식

에 대하여 소정의 배당을 하지 아니한다는 결의가 있는 총회의 다음 총회부터 그 우선적 배당을 한다는 결의가 있는 총회의 종료시까지의 의결권이 있다.

⑦ 우선주식은 발행일로부터 5년이 경과하면 보통주식으로 전환된다. 다만 위 기간 중 소정의 배당을 하지 못한 경우에는 소정의 배당이 완료될때까지 그 기간은 연장된다.

⑧ 제7항의 규정에 의해 발행되는 신주에 대한 이익의 배당에 관하여는 제12조의 규정을 준용한다

### 제10조 (신주인수권)

① 주주는 그가 소유한 주식의 수에 비례하여 신주의 배정을 받을 권리를 갖는다.

② 회사는 제1항의 규정에도 불구하고 다음 각 호의 어느 하나에 해당하는 경우 이사회 결의로 주주 외의 자에게 신주를 배정 할 수 있다.

1. 발행주식총수의 100분의 30을 초과하지 않는 범위 내에서 자본시장과 금융투자업에 관한 법률 제 165조의6에 따라 일반공모증자 방식으로 신주를 발행하는 경우

2. 상법 제542조의3에 따른 주식매수선택권의 행사로 인하여 신주를 발행하는 경우

3. 발행하는 주식총수의 100분의 20 범위 내에서 우리사주조합원에게 주식을 우선배정하는 경우

4. 근로복지기본법 제39조의 규정에 의한 우리사주매수선택권의 행사로 인하여 신주를 발행하는 경우(개정 2012.03.30)

5. 발행주식총수의 100분의 20을 초과하지 않는 범위 내에서 긴급한 자금조달을 위하여 국내의 금융기관 또는 기관투자가에게 신주를 발행하는 경우

6. 발행주식총수의 100분의 20을 초과하지 않는 범위 내에서 사업상 중요한 기술도입, 연구개발, 생산, 판매/자본제휴를 위하여 그 상대방에게 신주를 발행하는 경우

7. 주권을 코스닥시장에 상장하기 위하여 신주를 모집하거나 인수인에게 인수하게 하는 경우

③ 제2항 각 호 중 어느 하나의 규정에 의해 신주를 발행할 경우 발행할 주식의 종류와 수 및 발행가격 등은 이사회 결의로 정한다.

④ 신주인수권의 포기 또는 상실에 따른 주식과 신주배정에서 발생한 단주에 대한 처리방법은 이사회 결의로 정한다.

### 제11조 (주식매수선택권)

① 회사는 주주총회의 특별결의로 발행주식총수의 100분의 15범위 내에서 주식매수

선택권을 부여할 수 있다. 다만, 상법 제542조의3 제3항의 규정에 따라 발행주식총수의 100분의 3범위 내에서 이사회 결의로 주식매수선택권을 부여할 수 있다. 이 경우 주식매수선택권은 경영성과 또는 주가지수 등에 연동하는 성과연동형으로 부여할 수 있다.

② 제1항 단서의 규정에 따라 이사회 결의로 주식매수선택권을 부여한 경우에는 그 부여 후 처음으로 소집되는 주주총회의 승인을 얻어야 한다.

③ 제1항의 규정에 의한 주식매수선택권 부여대상자는 회사의 설립,경영과 기술혁신 등에 기여하거나 기여할 수 있는 회사의 이사, 감사 또는 피용자 및 상법시행령 제9조 제1항이 정하는 관계회사의 이사, 감사 또는 피용자로 한다. 다만, 회사의 이사에 대하여는 이사회 결의로 주식매수선택권을 부여할 수 없다.

④ 제3항의 규정에 불구하고 상법 제542조의8 제2항 제5호의 최대주주(이하 “ 최대주주” 라 함)와 주요주주 및 그 특수관계인에게는 주식매수선택권을 부여할 수 없다. 다만, 회사 또는 제3항의 관계회사의 임원이 됨으로써 특수관계인에 해당하게 된 자(그 임원이 계열회사의 상무에 종사하지 아니하는 이사, 감사인 경우를 포함한다)에게는 주식매수선택권을 부여할 수 있다.

⑤ 임원 또는 직원 1인에 대하여 부여하는 주식매수선택권은 발행주식총수의 100분의 10을 초과할 수 없다.

⑥ 다음 각 호의 어느 하나에 해당하는 경우에는 이사회 결의로 주식매수선택권의 부여를 취소할 수 있다.

1. 주식매수선택권을 부여 받은 자가 본인의 의사에 따라 사임 또는 사직한 경우
2. 주식매수선택권을 부여 받은 자가 고의 또는 과실로 회사에 중대한 손해를 입힌 경우
3. 회사의 파산 등으로 주식매수선택권의 행사에 응할 수 없는 경우
4. 기타 주식매수선택권 부여계약에서 정한 취소 사유가 발생한 경우

⑦ 회사는 주식매수선택권을 다음 각 호의 1에서 정한 방법으로 부여한다.

1. 주식매수선택권의 행사가격으로 새로이 기명식 보통주식(또는 기명식 우선주식)을 발행하여 교부하는 방법
2. 주식매수선택권의 행사가격으로 기명식 보통주식(또는 기명식 우선주식)의 자기주식을 교부하는 방법
3. 주식매수선택권의 행사가격과 시가와의 차액을 현금 또는 자기주식으로 교부하는 방법

⑧ 주식매수선택권을 부여받은 자는 제1항의 결의일부터 2년 이상 재임 또는 재직한

날부터 1년 내에 권리를 행사할 수 있다. 다만, 제1항의 결의일로부터 2년 내에 사망하거나 정년으로 인한 퇴임 또는 퇴직 기타 본인의 귀책사유가 아닌 사유로 퇴임 또는 퇴직한 자는 그 행사기간 동안 주식매수선택권을 행사할 수 있다.

⑨ 주식매수권의 행사로 인하여 발행한 신주에 대한 이익의 배당에 관하여는 제12조의 규정을 준용한다.

### 제11조의 2 (우리사주매수선택권)

① 회사는 주주총회의 특별결의로 우리사주조합원에게 발행주식총수의 100분의15 범위 내에서 근로복지기본법 제39조의 규정에 의한 우리사주매수선택권을 부여할 수 있다. 다만, 발행주식총수의 100분의 3범위 내에서는 이사회 결의로 우리사주매수선택권을 부여할 수 있다.(개정 2012.03.30)

② 우리사주매수선택권의 행사로 발행하거나 양도할 주식은 기명식 보통주식으로 한다.

③ (삭제 2012.03.30)

④ 우리사주매수선택권을 부여받은 자는 제1항의 결의일로부터 6월 이상 2년 이하의 기간 이내에 권리를 행사할 수 있다. 다만, 제1항의 결의로 그 기간중 또는 그 기간 종료 후 일정한 행사기간을 정하여 권리를 행사하게 할 수 있다.

⑤ 우리사주매수선택권의 행사가격은 근로복지기본법 시행규칙 제14조의 규정이 정하는 평가가격의 100분의 80 이상으로 한다. 다만, 주식을 발행하여 교부하는 경우로서 행사가격이 당해 주식의 권면액보다 낮은 때에는 그 권면액을 행사가격으로 한다.(개정 2012.03.30)

⑥ 다음 각 호의 어느 하나에 해당하는 경우에는 이사회 결의로 우리사주매수선택권의 부여를 취소할 수 있다.

1. 우리사주매수선택권을 부여받은 우리사주조합원이 고의 또는 과실로 회사에 중대한 손해를 끼친 경우

2. 회사의 파산 또는 해산 등으로 우리사주매수선택권의 행사에 응할 수 없는 경우

3. 기타 우리사주매수선택권 부여계약에서 정한 취소 사유가 발생한 경우

⑦ 우리사주매수선택권의 행사로 인하여 발행한 신주에 대한 이익의 배당에 관하여는 제12조의 규정을 준용한다.

### 제12조 (신주의 동등배당)

회사가 정한 배당기준일 전에 유상증자, 무상증자 및 주식배당에 의하여 발행한 주식

에 대하여는 동등배당한다. (개정 2021.3.25)

### 제13조 (주식의 소각)

회사는 이사회 결의에 의하여 회사가 보유하는 자기주식을 소각할 수 있다.

(개정 2012.03.30)

② (삭제 2012.03.30)

### 제14조 (명의개서대리인)

① 회사는 주식의 명의개서대리인을 둔다.

② 명의개서대리인 및 그 영업소와 대행업무의 범위는 이사회 결의로 정한다.

③ 회사는 주주명부 또는 그 복본을 명의개서대리인의 사무취급장소에 비치하고, 주식의 전자등록, 주주명부의 관리, 기타 주식에 관한 사무는 명의개서대리인으로 하여금 취급케 한다. (개정 2019.03.26)

④ 제3항의 사무취급에 관한 절차는 명의개서대리인의 증권명의개서대행업무규정에 따른다.

### 제15조 (삭제) (개정 2019.03.26)

### 제15조의2(주주명부의 작성·비치)

① 회사는 전자등록기관으로부터 소유자명세를 통지받은 경우 통지받은 사항과 통지연월일을 기재하여 주주명부를 작성·비치하여야 한다. (신설 2022. 3. 29)

② 회사는 5% 이상 지분을 보유한 주주(특수관계인 등을 포함한다)의 현황에 변경이 있는 등 필요한 경우에 전자등록기관에 소유자명세의 작성을 요청할 수 있다. (신설 2022. 3. 29)

③ 회사의 주주명부는 「상법」 제352조의2에 따라 전자문서로 작성한다. (신설 2022. 3. 29)

### 제16조 (기준일)

① 회사는 매년 12월 31일 현재 주주명부에 기재되어 있는 주주를 정기주주총회에서 권리를 행사할 주주로 한다. (개정 2023.03.29)

② 회사는 임시주주총회의 소집 기타 필요한 경우 이사회결의로 정한 날에 주주명부에 기재되어 있는 주주를 그 권리를 행사할 주주로 할 수 있으며, 회사는 이사회결의



로 정한 기준일의 2주 전에 이를 공고하여야 한다. (개정 2023.03.29)

③ 회사가 제1항의 기간 또는 날을 정한 때에는 그 기간 또는 날의 2주 전에 이를 공고하여야 한다. (개정 2021.03.25)

## 제3장 사 채

### 제17조 (전환사채의 발행)

① 회사는 다음 각 호의 어느 하나에 해당하는 경우 이사회의 결의로 주주 외의 자에게 전환사채를 발행할 수 있다.

1. 사채의 권면총액이 보통주자본금의 20%를 초과하지 않는 범위 내에서 일반 공모의 방법으로 전환사채를 발행하는 경우
2. 사채의 액면총액이 보통주자본금의 20%를 초과하지 않는 범위 내에서 긴급한자금조달을 위하여 국내의 금융기관 또는 기관투자가에게 전환사채를 발행하는 경우
3. 사채의 액면총액이 보통주자본금의 20%를 초과하지 않는 범위 내에서 사업상 중요한 기술도입, 연구개발, 생산·판매·자본채휴를 위하여 그 상대방에게 전환사채를 발행하는 경우

(주1) 제2호 및 제3호는 전환사채의 제3자배정을 위한 정관규정을 예시한 것으로 회사의 필요에 따라 그 목적 또는 대상을 표준정관의 예시와는 다르게 정할 수 있음. 전환사채의 제3자배정을 위한 근거를 정관에 규정하는 경우 그 목적과 대상을 구체적으로 정하여야 하며, 목적을 특정하지 않거나 대상을 ‘개인’, ‘투자자’, ‘법인’ 등과 같이 정해서는 안 됨. (주석 신설 2007. 12. 28)

② 전환으로 인하여 발행하는 주식은 보통주식으로 하고 전환가액은 주식의 액면금액 또는 그 이상의 가액으로 사채발행시 이사회가 정한다.

③ 전환을 청구할 수 있는 기간은 당해 사채의 발행일후 3월이 경과하는 날로부터 그 상환기일의 직전일까지로 한다. 그러나 위 기간 내에서 이사회의 결의로써 전환청구기간을 조정할 수 있다.

④ 전환으로 인하여 발행하는 신주에 대한 이익의 배당에 대하여는 제12조의 규정을 준용한다. (개정 2021.03.25)

### 제18조 (신주인수권부사채의 발행)

① 회사는 다음 각 호의 어느 하나에 해당하는 경우 이사회의 결의로 주주 외의 자에

계 신주인수권부사채를 발행할 수 있다.

1. 사채의 액면총액이 보통주자본금의 20%를 초과하지 않는 범위 내에서 일반공모의 방법으로 신주인수권부사채를 발행하는 경우
  2. 사채의 액면총액이 보통주자본금의 20%를 초과하지 않는 범위 내에서 긴급한 자금조달을 위하여 국내외 금융기관 또는 기관투자자에게 신주인수권부사채를 발행하는 경우
  3. 사채의 액면총액이 보통주자본금의 20%를 초과하지 않는 범위 내에서 사업상 중요한 기술도입, 연구개발, 생산·판매·자본채휴를 위하여 그 상대방에게 신주인수권부사채를 발행하는 경우
- ② 신주인수를 청구할 수 있는 금액은 사채의 액면총액을 초과하지 않는 범위 내에서 이사회가 정한다.
- ③ 신주인수권의 행사로 발행하는 주식은 보통주식 또는 우선주식으로 하고, 그 발행가액은 액면금액 또는 그 이상의 가액으로 사채발행시 이사회가 정한다.
- ④ 신주인수권을 행사할 수 있는 기간은 당해 사채의 발행일후 3월이 경과하는 날로부터 그 상환기일의 직전일까지로 한다. 그러나 위 기간 내에서 이사회가 결의로써 신주인수권의 행사기간을 조정할 수 있다.
- ⑤ 신주인수권의 행사로 인하여 발행하는 주식에 대한 이익의 배당에 관하여는 제12의 규정을 준용한다.

#### **제19조 (이익참가부사채의 발행)**

- ① 회사는 사채의 액면총액이 보통주자본금의 20%를 초과하지 않는 범위 내에서 주주외의 자에게 이익참가부사채를 발행할 수 있다.
- ② 제1항의 이익참가부사채는 보통주식에 대한 이익배당의 100분의 50비율로 이익배당에 참가할 수 있다.
- ③ 이익참가부사채에 대하여는 제57조에 의한 분기배당은 하지 아니한다.
- ④ 제1항의 이익참가부사채의 가액은 발행시에 이사회가 정한다.

#### **제20조 (교환사채의 발행)**

- ① 회사는 이사회결의로 사채의 액면총액이 보통주자본금의 20%를 초과하지 않는 범위 내에서 교환사채를 발행할 수 있다.
- ② 교환사채의 발행에 관한 세부사항은 이사회가 결의로 정한다.

### 제20조의2 (사채발행의 위임)

이사회는 대표이사에게 사채의 금액 및 종류를 정하여 1년을 초과하지 아니하는 기간내에 사채를 발행할 것을 위임할 수 있다.(신설 2012.03.30)

### 제21조 (사채발행에 관한 준용규정)

제14조의 규정은 사채발행의 경우에 준용한다. (개정 2019.03.26)

## 제4장 주주총회

### 제22조 (소집시기)

회사는 매결산기마다 정기주주총회를 소집하여야 하고, 필요에 따라 임시주주총회를 소집한다. (개정 2021.03.25)

### 제23조 (소집권자)

- ① 주주총회는 법령에 다른 규정이 있는 경우를 제외하고는 이사회 의 결의에 따라 대표이사가 소집한다.
- ② 대표이사의 유고시에는 정관 제37조의 규정을 준용한다.

### 제24조 (소집통지 및 공고)

- ① 주주총회를 소집할 때에는 그 일시, 장소 및 회의의 목적사항에 관하여 주주총회 일의 2주 전에 주주에게 서면으로 통지를 발송하거나 각 주주의 동의를 받아 전자문서로 통지를 발송하여야 한다.
- ② 의결권 있는 발행주식총수의 100분의 1 이하의 주식을 소유한 주주에 대하여는 회의일 2주 전에 주주총회를 소집한다는 뜻과 회의의 목적사항을 서울특별시에서 발행하는 매일경제신문 및 서울경제신문에 각각 2회 이상 공고하거나 금융감독원 또는 한국거래소가 운용하는 전자공시 시스템에 공고함으로써 제1항의 규정에 의한 통지에 갈음할 수 있다.
- ③ 회사의 제1항의 규정에 의한 소집통지 또는 제2항의 규정에 의한 공고를 함에 있어 회의의 목적사항이 이사 또는 감사의 선임에 관한 사항인 경우에는 이사회 후보자 또는 감사후보자의 성명, 약력, 추천인, 그밖에 상법 시행령이 정하는 후보자에 관한 사항을 통지 또는 공고하여야 한다.

④ 회사가 제1항과 제2항에 따라 주주총회의 소집통지 또는 공고를 하는 경우에는 상법 제542조의4 제3항이 규정하는 사항을 통지 또는 공고하여야 한다. 다만, 그 사항을 회사의 인터넷 홈페이지에 게재하고, 회사의 본·지점, 명의개서대행회사, 금융위원회, 한국거래소에 비치하는 경우에는 그러하지 아니하다.

#### **제25조 (소집지)**

주주총회는 본점소재지에서 개최하되, 필요에 따라 이의 인접지역에서도 개최할 수 있다.

#### **제26조 (의장)**

- ① 주주총회의 의장은 대표이사로 한다.
- ② 대표이사의 유고시에는 제37조의 규정을 준용한다.

#### **제27조 (의장의 질서유지권)**

- ① 주주총회의 의장은 그 주주총회에서 고의로 의사진행을 방해하기 위한 언행을 하거나 질서를 문란케 하는 자에 대하여 그 발언의 정지 또는 퇴장을 명할 수 있다.
- ② 주주총회의 의장은 원활한 의사진행을 위하여 필요하다고 인정할 때에는 주주의 발언시간과 회수를 제한할 수 있다.

#### **제28조 (주주의 의결권)**

주주의 의결권은 1주마다 1개로 한다.

#### **제29조 (상호주에 대한 의결권 제한)**

회사, 회사와 회사의 자회사 또는 회사의 자회사가 다른 회사의 발행주식총수의 10분의 1을 초과하는 주식을 가지고 있는 경우, 그 다른 회사가 가지고 있는 이 회사의 주식은 의결권이 없다.

#### **제30조 (의결권의 불통일 행사)**

- ① 2 이상의 의결권을 가지고 있는 주주가 의결권의 불통일행사를 하고자 할 때에는 회일의 3일 전에 회사에 대하여 서면으로 그 뜻과 이유를 통지하여야 한다.
- ② 회사는 주주의 의결권의 불통일행사를 거부할 수 있다. 그러나 주주가 주식의 신탁을 인수하였거나 기타 타인을 위하여 주식을 가지고 있는 경우에는 그러하지 아니

한다.

### 제31조 (의결권의 대리행사)

- ① 주주는 대리인으로 하여금 그 의결권을 행사하게 할 수 있다.
- ② 제1항의 대리인은 주주총회 개시전에 그 대리권을 증명하는 서면(위임장)을 제출하여야 한다.

### 제32조 (주주총회의 결의방법)

- ① 주주총회의 결의는 법령과 정관에 다른 정함이 있는 경우를 제외하고는 출석 한 주주의 의결권의 과반수와 발행주식총수의 4분의1 이상의 수로써 한다.
- ② 제1항에도 불구하고 다음 각1호에 해당하는 경우의 의결은 출석한 주주의 5분의4 이상으로 하되, 발행주식총수의 4분의3 이상의 수로 하여야 한다.

(신설 2012.03.30)

1. 적대적 기업인수.합병으로 인하여 최대주주 등의 변경 이후 기존 이사에 대한 해임을 안건으로 주주총회를 개최하는 경우 해당 이사의 해임에 관한 의결

(신설 2012.03.30)

2. 적대적 기업인수.합병으로 인하여 최대주주 등의 변경 이후 신규 이사에 대한 선임을 안건으로 주주총회를 개최하는 경우 해당 이사의 선임에 관한 의결

(신설 2012.03.30)

3. 적대적 기업인수.합병으로 인하여 최대주주 등의 변경 이후 회사의 정관 개정을 안건으로 주주총회를 개최하는 경우 정관 개정에 관한 의결 단, 이 경우 제1항 내지 제2항의 개정이나 동 조항의 효력에 영향을 미치는 조항의 신설 제2항 이 아닌 경우에는 법령이나 기타 정관에서 정하는 바에 따른다.

(신설 2012.03.30)

### 제33조 (주주총회의 의사록)

- ① 주주총회의 의사에는 의사록을 작성하여야 한다.
- ② 의사록에는 그 경과요령과 결과를 기재하고, 의장과 출석한 이사가 기명날인 또는 서명을 하여 본점과 지점에 비치한다.

## 제5장 이사, 이사회, 대표이사

## 제1절 이사

### 제34조 (이사의 수)

① 회사의 이사는 3인 이상 7인 이내로 한다 (개정 2023.03.29)

### 제35조 (이사의 선임)

- ① 이사는 주주총회에서 선임한다.
- ② 이사의 선임은 출석한 주주의 의결권의 과반수로 하되 발행주식총수의 4분의 1 이상의 수로 하여야 한다.
- ③ 2인 이상의 이사를 선임하는 경우 상법 제382조의 2에서 규정하는 집중투표제를 적용하지 아니한다.

### 제36조 (이사의 임기)

- ① 이사의 임기는 3년으로 한다. 그러나 그 임기가 최종의 결산기 종료 후 당해 결산기에 관한 정기주주총회 전에 만료될 경우에는 그 총회의 종결시까지 그 임기를 연장한다.
- ② 보궐선임된 이사의 임기는 전임자의 잔여기간으로 한다.

### 제37조 (이사의 직무)

부사장, 전무이사, 상무이사 및 이사는 대표이사를 보좌하고, 이사회에서 정하는 바에 따라 회사의 업무를 분장 집행하며, 대표이사의 유고시에는 위 순서에 따라 그 직무를 대행한다.

### 제38조 (이사의 의무)

- ① 이사는 법령과 정관의 규정에 따라 회사를 위하여 그 직무를 충실하게 수행하여야 한다.
- ② 이사는 선량한 관리자의 주의로서 회사를 위하여 그 직무를 수행하여야 한다.
- ③ 이사는 재임중뿐만 아니라 퇴임후에도 직무상 지득한 회사의 영업상 비밀을 누설하여서는 아니 된다.
- ④ 이사는 회사에 현저하게 손해를 미칠 염려가 있는 사실을 발견한 때에는 즉시 감사에게 이를 보고하여야 한다.

### 제39조 (이사의 보수와 퇴직금)

- ① 이사의 보수는 주주총회의 결의로 이를 정한다.
- ② 이사의 퇴직금의 지급은 주주총회의 결의를 거친 임원퇴직금지급규정에 의한다.
- ③ 이사가 임기중에 적대적 기업인수.합병으로 인하여 실직할 경우 통상적인 퇴직금 이외에 퇴직보상액으로 대표이사에게 100억원, 각 이사에게 30억원을 지급한다.(신설 2012.03.30)
- ④ 제3항의 조항을 개정 또는 변경할 경우 그 효력은 개정 또는 변경을 결의한 주주총회가 속하는 사업년도 종료 후 발생한다.(신설 2012.03.30)

### 제39조의2 (이사의 책임감경)

상법 제399조에 따른 이사의 책임을 이사가 그 행위를 한 날 이전 최근 1년간의 보수액(상여금과 주식매수선택권의 행사로 인한 이익을 포함한다)의 6배(사외이사는 3배)를 초과하는 금액에 대하여 면제한다. 다만, 이사가 고의 또는 중대한 과실로 손해를 발생시킨 경우와 상법 제397조, 제397조의2 및 제398조에 해당하는 경우에는 그러하지 아니하다.(신설 2012.03.30)

## 제2절 이사회

### 제40조 (이사회의 구성과 소집)

- ① 이사회는 이사로 구성한다.
- ② 이사회는 대표이사 또는 이사회에서 따로 정한 이사가 있을 때에는 그 이사가 회일 2일전에 각 이사에게 통지하여 소집한다. (개정 2019.03.26)
- ③ 제2항의 규정에 의하여 소집권자로 지정되지 않은 다른 이사는 소집권자인 이사에게 이사회 소집을 요구할 수 있다. 소집권자인 이사가 정당한 이유 없이 이사회 소집을 거절하는 경우에는 다른 이사가 이사회를 소집할 수 있다.
- ④ 이사 전원의 동의가 있을 때에는 제2항의 소집절차를 생략할 수 있다. (개정 2019.03.26)
- ⑤ 이사회의 의장은 제2항 및 제3항의 규정에 의한 이사회의 소집권자로 한다.
- ⑥ 이사는 3개월에 1회 이상 업무의 집행상황을 이사회에 보고하여야 한다.

### 제41조 (이사회의 결의방법)

① 이사회 결의는 법령과 정관에 다른 정함이 있는 경우를 제외하고는 이사 과반수의 출석과 출석이사의 과반수로 한다.(개정 2012.03.30)

② 이사회는 이사의 전부 또는 일부가 직접 회의에 출석하지 아니하고 모든 이사가 음성을 동시에 송·수신하는 원격통신수단에 의하여 결의에 참가하는 것을 허용할 수 있다. 이 경우 당해 이사는 이사회에 직접 출석한 것으로 본다.

(개정 2012.03.30)

③ 이사회 결의에 관하여 특별한 이해관계가 있는 자는 의결권을 행사하지 못한다.

#### **제42조 (이사회 의사록)**

① 이사회 의사에 관하여는 의사록을 작성하여야 한다.

② 의사록에는 의사의 안건, 경과요령, 그 결과, 반대하는 자와 그 반대이유를 기재하고 출석한 이사가 기명날인 또는 서명하여야 한다. (개정 2019.03.26)

#### **제42조의 2 (위원회) (신설 2019.03.26)**

① 회사는 이사회내에 다음 각 호의 위원회를 둔다.

1. 감사위원회

2. 관계 법령에 의하여 반드시 설치하여야 하는 위원회

3. 기타 이사회가 필요하다고 인정하는 위원회

② 각 위원회의 구성, 권한, 운영에 관한 세부사항은 이사회 결의로 정한다.

③ 위원회에 대해서는 정관에 다른 규정이 있는 경우를 제외하고는 정관 제40조 내지 제42조의 규정을 준용한다.

#### **제43조 (상담역 및 고문)**

① 회사는 이사회 결의로 상담역 또는 고문 약간명을 둘 수 있다.

#### **제3절 대표이사**

#### **제44조 (대표이사의 선임)**

대표이사는 이사회에서 선임한다.

#### **제45조 (대표이사의 직무)**

대표이사는 회사를 대표하고 회사의 업무를 총괄한다.



## 제6장 감 사

(삭제 2019.03.26)

제46조 (삭제 2019.03.26)

제47조 (삭제 2019.03.26)

제48조 (삭제 2019.03.26)

제49조 (삭제 2019.03.26)

제50조 (삭제 2019.03.26)

제51조 (삭제 2019.03.26)

## 제6장 감사위원회

(신설 2019.03.26)

제46조 (감사위원회의 구성) (신설 2019.03.26)

- ① 회사는 감사에 갈음하여 제42조2(위원회)의 규정에 의한 감사위원회를 둔다.
- ② 감사위원회는 3인 이상의 이사로 구성하고, 총 위원의 3분의 2 이상은 사외이사이어야 한다.
- ③ 감사위원회는 필요한 경우 회사의 비용으로 전문가의 조력을 구할 수 있다.

제47조(감사위원회 대표의 선임) (신설 2019.03.26)

- ① 감사위원회는 그 결의로 위원회의 대표를 선임하여야 한다.

제48조(감사위원회의 직무 등) (신설 2019.03.26)

- ① 감사위원회는 회사의 회계와 업무를 감사한다.
- ② 감사위원회는 회의의 목적사항과 소집의 이유를 기재한 서면을 이사회에 제출하여 임시주주총회의 소집을 청구할 수 있다.
- ③ 감사위원회는 ?주식회사 등의 외부감사에 관한 법률?에 따라 감사인을 선정한다.
- ④ 감사위원회는 그 직무를 수행하기 위하여 필요한 때에는 자회사에 대하여 영업의

보고를 요구할 수 있다. 이 경우 자회사가 지체없이 보고를 하지 아니할 때 또는 그 보고의 내용을 확인할 필요가 있는 때에는 자회사의 업무와 재산상태를 조사할 수 있다.

⑤ 감사위원회는 제1항 내지 제4항 외에 이사회가 위임한 사항을 처리한다.

⑥ 감사위원회는 필요하면 회의의 목적사항과 소집이유를 적은 서면을 이사 (소집권자가 있는 경우에는 소집권자)에게 제출하여 이사회 소집을 청구할 수 있다.

⑦ 제6항의 청구를 하였는데도 이사가 지체 없이 이사회를 소집하지 아니하면 그 청구한 감사위원회가 이사회를 소집할 수 있다.

#### **제49조(감사록) (신설 2019.03.26)**

① 감사위원회는 감사에 관하여 감사록을 작성하여야 한다.

② 감사록에는 감사의 실시요령과 그 결과를 기재하고 감사를 실시한 감사위원회 위원이 기명날인 또는 서명하여야 한다.

## **제7장 회 계**

#### **제52조 (사업년도)**

회사의 사업년도는 매년 1월 1일부터 동년 12월 31일까지로 한다.

#### **제53조 (재무제표 등의 작성 등)**

① 대표이사(사장)는 상법 제447조 및 제447조의2의 각 서류를 작성하여 이사회 승인을 얻어야 한다.(개정 2012.03.30)

② 대표이사(사장)는 정기주주총회 회일 또는 사업보고서 제출기한의 6주간 전에 제1항의 서류를 감사위원회에 제출하여야 한다.(개정 2021.03.25)

③ 감사위원회는 정기주주총회일 또는 사업보고서 제출기한의 1주 전까지 감사보고서를 대표이사에게 제출하여야 한다. (개정 2021.03.25)

④ 대표이사(사장)는 제1항의 서류와 감사보고서를 정기주주총회 회일의 1주간 전부터 본점에 5년간, 그 등본을 지점에 3년간 비치하여야 한다.(개정 2012.03.30)

⑤ 대표이사(사장)는 상법 제447조의 서류를 정기주주총회에 제출하여 승인을 얻어야 하며, 제447조의2의 서류를 정기주주총회에 제출하여 그 내용을 보고하여야 한다.(개정 2019.03.26)

⑥ 제5항에도 불구하고 회사는 상법 제447조의 각 서류가 법령 및 정관에 따라 회사의 재무상태 및 경영성과를 적정하게 표시하고 있다는 외부감사인의 의견이 있고, 감사위원 전원의 동의가 있는 경우 상법 제447조의 각 서류를 이사회 결의로 승인할 수 있다.(개정 2019.03.26)

⑦ 제6항에 따라 승인 받은 서류의 내용은 주주총회에 보고하여야 한다.(신설 2012.03.30)

⑧ 대표이사(사장)는 제5항 또는 제6항의 규정에 의한 승인을 얻은 때에는 지체없이 대차대조표와 외부감사인의 감사의견을 공고하여야 한다.(신설 2012.03.30)

#### **제54조 (외부감사인의 선임)**

회사가 외부감사인을 선임함에 있어서는 ?주식회사 등의 외부감사에 관한 법률?의 규정에 따라 감사위원회는 외부감사인을 선정하여야 하고, 회사는 그 사실을 외부감사인을 선임한 이후에 소집되는 정기주주총회에 보고하거나 주주에게 통지 또는 공고하여야 한다.(개정 2019.03.26)

#### **제55조 (이익금의 처분)**

회사는 매사업년도의 처분전 이익잉여금을 다음과 같이 처분한다.

1. 이익준비금
2. 기타의 법정준비금
3. 배당금
4. 임의적립금
5. 기타의 이익잉여금처분액

#### **제56조 (이익배당)**

- ① 이익 배당은 금전 또는 금전 외의 재산으로 할 수 있다.(개정 2012.03.30)
- ② 이익의 배당을 주식으로 하는 경우 회사가 수종의 주식을 발행한 때에는 주주총회의 결의로 그와 다른 종류의 주식으로도 할 수 있다.
- ③ 회사는 제1항의 배당을 위하여 이사회결의로 배당을 받을 주주를 확정하기 위한 기준일을 정하여야 하며, 그 경우 기준일의 2주 전에 이를 공고하여야 한다. (개정 2023.03.29)
- ④ 이익배당은 주주총회의 결의로 정한다. 다만, 제53조제6항에 따라 재무제표를 이사회가 승인하는 경우 이사회 결의로 이익배당을 정한다.(신설 2012.03.30)

### 제57조 (분기배당)

① 회사는 이사회 결의로 사업연도 개시일부터 3월, 6월 및 9월의 말일(이하 “분기배당 기준일”이라 한다)의 주주에게 자본시장과 금융투자업에 관한 법률 제165조의2에 따라 분기배당을 할 수 있다.

② 제1항의 이사회 결의는 분기배당 기준일 이후 45일 내에 하여야 한다.

③ 제1항의 이사회 결의는 분기배당 기준일 이후 45일 내에 하여야 한다.

④ 분기배당은 직전결산기의 대차대조표상의 순자산액에서 다음 각호의 금액을 공제한 액을 한도로 한다.

1. 직전결산기의 자본의 액

2. 직전결산기까지 적립된 자본준비금과 이익준비금의 합계액

3. 직전결산기의 정기주주총회에서 이익배당하기로 정한 금액

4. 직전결산기까지 정관의 규정 또는 주주총회의 결의에 의하여 특정목적용을 위해 적립한 임의준비금

5. 분기배당에 따라 당해 결산기에 적립하여야 할 이익준비금의 합계액

⑤ 제1항의 분기배당은 분기배당 기준일 전에 발행한 주식에 대하여 동등배당한다. (개정 2021.03.25)

⑥ 제9조의 우선주식에 대한 분기배당은 보통주식과 동일한 배당률을 적용한다.

## 제8장 기타사항

### 제58조 (사규의 제정)

회사는 필요에 따라 이사회 결의로써 업무추진 및 경영상 필요한 사규를 제정 시행할 수 있다.

### 제59조 (준용규정)

본 정관에 규정되지 않은 사항은 주주총회의 결의 및 상법, 기타의 법령에 의한다.

## 부 칙

1. (시행일) 이 정관은 1995년 3월 31일 부터 시행한다.
2. (시행일) 이 정관은 2000년 3월 20일 부터 시행한다.
3. (시행일) 이 정관은 2000년 4월 18일 부터 시행한다.
4. (시행일) 이 정관은 2000년 8월 03일 부터 시행한다.
5. (시행일) 이 정관은 2001년 3월 19일 부터 시행한다.
6. (시행일) 이 정관은 2004년 3월 24일 부터 시행한다.
7. (시행일) 이 정관은 2006년 3월 17일 부터 시행한다.
8. (시행일) 이 정관은 2008년 2월 12일 부터 시행한다.
9. (시행일) 이 정관은 2009년 3월 27일 부터 시행한다.
10. (시행일)이 정관은 2010년 3월 26일부터 시행한다. 다만, 제 4조의 개정 규정은 2010년 5월 29일부터 시행한다.
11. (시행일)이 정관은 2012년 3월 30일부터 시행한다. 다만, 제13조, 제20조의2, 제39조의2, 제41조, 제49조, 제53조, 제56조의 개정 규정은 2012년 4월 15일부터 적용한다.
12. (시행일) 이 정관은 2013년 3월 22일 부터 시행한다.
13. (시행일) 이 정관은 2016년 3월 25일 부터 시행한다.
14. (시행일) 이 정관은 2019년 3월 26일 부터 시행한다. 다만, 제8조, 제8조의2, 제14조, 제15조 및 제21조의 개정 규정은 ?주식?사채 등의 전자등록에 관한 법률 시행

령?이 시행되는 날로부터 시행한다.

15. (시행일) 이 정관은 2021년 3월 25일부터 시행한다.

16. (시행일) 이 정관은 2022년 3월 29일부터 시행한다.

17. (시행일) 이 정관은 2023년 3월 29일부터 시행한다.

주식회사 브리지텍

재무제표에 대한  
감사보고서

제 29 기

2023년 01월 01일 부터

2023년 12월 31일 까지

신한회계법인

# 목 차

|                         |    |
|-------------------------|----|
| 독립된 감사인의 감사보고서          | 1  |
| (첨부)재무제표                | 6  |
| 재무상태표                   | 7  |
| 포괄손익계산서                 | 8  |
| 자본변동표                   | 9  |
| 현금흐름표                   | 10 |
| 주석                      | 12 |
| 내부회계관리제도 검토의견           |    |
| 독립된 감사인의 내부회계관리제도 검토보고서 | 55 |
| 회사의 내부회계관리제도 운영실태보고서    | 57 |
| 외부감사 실시내용               | 58 |



# 독립된 감사인의 감사보고서

주식회사 브리지텍

주주 및 이사회 귀중

2024년 3월 11일

## 감사의견

우리는 주식회사 브리지텍(이하 “ 회사” )의 재무제표를 감사하였습니다. 해당 재무제표는 2023년 12월 31일 현재의 재무상태표, 동일로 종료되는 보고기간의 손익계산서, 포괄손익계산서, 자본변동표, 현금흐름표 그리고 중요한 회계정책 정보를 포함한 재무제표의 주석으로 구성되어 있습니다.

우리의 의견으로는 별첨된 회사의 재무제표는 회사의 2023년 12월 31일 현재의 재무상태와 동일로 종료되는 보고기간의 재무성과 및 현금흐름을 한국채택국제회계기준에 따라 중요성의 관점에서 공정하게 표시하고 있습니다.

## 감사의견근거

우리는 대한민국의 회계감사기준에 따라 감사를 수행하였습니다. 이 기준에 따른 우리의 책임은 이 감사보고서의 재무제표감사에 대한 감사인의 책임 단락에 기술되어 있습니다. 우리는 재무제표감사와 관련된 대한민국의 윤리적 요구사항에 따라 회사로부터 독립적이며, 그러한 요구사항에 따른 기타의 윤리적 책임들을 이행하였습니다. 우리가 입수한 감사증거가 감사의견을 위한 근거로서 충분하고 적합하다고 우리는 믿습니다.

## 핵심감사사항

핵심감사사항은 우리의 전문가적 판단에 따라 당기 재무제표감사에서 가장 유의적인 감사사항들입니다. 해당 사항들은 전체 재무제표감사의 관점에서 우리의 의견형성 시 다루어졌으며, 우리는 이런 사항에 대하여 별도의 의견을 제공하지는 않습니다. 우리는 아래에 기술된 사항을 이 감사보고서에서 커뮤니케이션할 핵심감사사항으로 결정하였습니다.

### - 내부창출 개발비 자산화 및 손상평가

#### (1) 핵심감사사항으로 결정한 이유

재무제표에 대한 주석 11에서 공시한 바와 같이, 2023년 12월 31일 현재 회사의 내부창출 개발비는 3,935백만원으로 재무제표에 중요한 금액입니다. 회사는 기업회계기준서 제1038호 '무형자산'에 따라 특정 조건을 충족하는 경우 관련 내부창출 개발비를 자산으로 인식하며, 손상 여부를 결정하기 위하여 기업회계기준서 제1036호 '자산손상'을 적용하고 있습니다. 내부창출 개발비는 회사 경영진의 가정에 기반하는 유의적인 판단과 추정을 포함하고 있으므로, 우리는 내부창출 개발비의 자산화 및 손상평가를 핵심감사사항으로 식별하였습니다.

#### (2) 감사에서 다루어진 방법

우리는 자산화된 개발 프로젝트 금액이 표시된 세부 명세를 수령하고 이를 총계정원장에 기록된 금액과 대사하였으며, 회사의 회계정책 및 내부통제가 기업회계기준서 제1038호 '무형자산'의 인식요건과 일관성이 있는지 여부에 대하여 평가하였습니다. 또한, 우리는 표본 추출된 특정 프로젝트에 대하여, 다음과 같은 감사절차를 수행하였습니다.

- ① 경영진의 문서화된 판단 결과를 확인하고 프로젝트 담당자와 인터뷰를 수행하여 해당 프로젝트가 자산화 기준을 충족하였는지 이해하고 평가하였으며, 프로젝트 담당자의 설명이 문서화된 판단 결과와 일관되는지 확인
- ② 미래 경제적 효익의 창출의 근거가 되는 고객과의 계약, 주문서 또는 견적 내역 등을 확인
- ③ 회사의 사업계획, 과거 실적, 경영진의 전략, 할인율 등에 대한 가정과 비교하여 손상평가에 적용된 주요 가정 및 기초 데이터들에 대한 평가 및 테스트 수행

④ 자본화된 지출 중 일부 항목을 추출하고 적절한 증빙을 확인하여 그 발생사실과 집계 및 배분의 정확성에 대한 테스트 수행

## 기타사항

회사의 2022년 12월 31일로 종료되는 보고기간의 재무제표는 타감사인이 감사하였으며, 이 감사인의 2023년 3월 6일자 감사보고서에는 적정의견이 표명되었습니다.

## 재무제표에 대한 경영진과 지배기구의 책임

경영진은 한국채택국제회계기준에 따라 이 재무제표를 작성하고 공정하게 표시할 책임이 있으며, 부정이나 오류로 인한 중요한 왜곡표시가 없는 재무제표를 작성하는데 필요하다고 결정한 내부통제에 대해서도 책임이 있습니다.

경영진은 재무제표를 작성할 때, 회사의 계속기업으로서의 존속능력을 평가하고 해당되는 경우, 계속기업 관련 사항을 공시할 책임이 있습니다. 그리고 경영진이 기업을 청산하거나 영업을 중단할 의도가 없는 한, 회계의 계속기업전체의 사용에 대해서도 책임이 있습니다.

지배기구는 회사의 재무보고절차의 감시에 대한 책임이 있습니다.

## 재무제표감사에 대한 감사인의 책임

우리의 목적은 회사의 재무제표에 전체적으로 부정이나 오류로 인한 중요한 왜곡표시가 없는지에 대하여 합리적인 확신을 얻어 우리의 의견이 포함된 감사보고서를 발행하는데 있습니다. 합리적인 확신은 높은 수준의 확신을 의미하나, 감사기준에 따라 수행된 감사가 항상 중요한 왜곡표시를 발견한다는 것을 보장하지는 않습니다. 왜곡표시는 부정이나 오류로부터 발생할 수 있으며, 왜곡표시가 재무제표를 근거로 하는 이용자의 경제적 의사결정에 개별적으로 또는 집합적으로 영향을 미칠 것이 합리적으로 예상되면, 그 왜곡표시는 중요하다고 간주됩니다.

감사기준에 따른 감사의 일부로서 우리는 감사의 전 과정에 걸쳐 전문가적 판단을 수행하고 전문가적 의구심을 유지하고 있습니다. 또한, 우리는:

- 부정이나 오류로 인한 재무제표의 중요왜곡표시위험을 식별하고 평가하며 그러한 위험에 대응하는 감사절차를 설계하고 수행합니다. 그리고 감사의견의 근거로서 충분하고 적합한 감사증거를 입수합니다. 부정은 공모, 위조, 의도적인 누락, 허위진술 또는 내부통제 무력화가 개입될 수 있기 때문에 부정으로 인한 중요한 왜곡표시를 발견하지 못할 위험은 오류로 인한 위험보다 큽니다.
- 상황에 적합한 감사절차를 설계하기 위하여 감사와 관련된 내부통제를 이해합니다. 그러나 이는 내부통제의 효과성에 대한 의견을 표명하기 위한 것이 아닙니다.
- 재무제표를 작성하기 위하여 경영진이 적용한 회계정책의 적합성과 경영진이 도출한 회계추정치와 관련 공시의 합리성에 대하여 평가합니다.
- 경영진이 사용한 회계의 계속기업전제의 적절성과, 입수한 감사증거를 근거로 계속기업으로서의 존속능력에 대하여 유의적 의문을 초래할 수 있는 사건이나, 상황과 관련된 중요한 불확실성이 존재하는지 여부에 대하여 결론을 내립니다. 중요한 불확실성이 존재한다고 결론을 내리는 경우, 우리는 재무제표의 관련 공시에 대하여 감사보고서에 주의를 환기시키고, 이들 공시가 부적절한 경우 의견을 변형시킬 것을 요구받고 있습니다. 우리의 결론은 감사보고서일까지 입수된 감사증거에 기초하나, 미래의 사건이나 상황이 회사의 계속기업으로서 존속을 중단시킬 수 있습니다.
- 공시를 포함한 재무제표의 전반적인 표시와 구조 및 내용을 평가하고, 재무제표의 기초가 되는 거래와 사건을 재무제표가 공정한 방식으로 표시하고 있는지 여부를 평가합니다.

우리는 여러 가지 사항들 중에서 계획된 감사범위와 시기 그리고 감사 중 식별된 유의적 내부통제 미비점 등 유의적인 감사의 발견사항에 대하여 지배기구와 커뮤니케이션합니다.

또한, 우리는 독립성 관련 윤리적 요구사항들을 준수하고, 우리의 독립성 문제와 관련된다고 판단되는 모든 관계와 기타사항들 및 해당되는 경우 관련 제도적 안전장치를 지배기구와 커뮤니케이션한다는 진술을 지배기구에게 제공합니다.

우리는 지배기구와 커뮤니케이션한 사항들 중에서 당기 재무제표감사에서 가장 유의적인 사항들을 핵심감사사항으로 결정합니다. 법규에서 해당 사항에 대하여 공개적인 공시를 배제하거나, 극히 드문 상황으로 우리가 감사보고서에 해당 사항을 기술함으로써 인한 부정적 결과가 해당 커뮤니케이션에 따른 공익적 효익을 초과할 것으로 합리적으로 예상되어 해당 사항을 감사보고서에 커뮤니케이션해서는 안 된다고 결론을 내리는 경우가 아닌 한, 우리는 감사보고서에 이러한 사항들을 기술합니다.

이 감사보고서의 근거가 된 감사를 실시한 업무수행이사는 공인회계사 최우성입니다

서울특별시 영등포구 의사당대로 8, 8층(여의도동)

신 한 회 계 법 인

대 표 이 사 이 상 문

이 감사보고서는 감사보고서일 현재로 유효한 것입니다. 따라서 감사보고서일 후 이 보고서를 열람하는 시점 사이에 첨부된 회사의 재무제표에 중요한 영향을 미칠 수 있는 사건이나 상황이 발생할 수도 있으며 이로 인하여 이 감사보고서가 수정될 수도 있습니다.

## (첨부)재 무 제 표

주식회사 브리지텍

제 29 기

2023년 01월 01일 부터

2023년 12월 31일 까지

제 28 기

2022년 01월 01일 부터

2022년 12월 31일 까지

"첨부된 재무제표는 당사가 작성한 것입니다."

주식회사 브리지텍 대표이사 신경식

본점 소재지 : (도로명주소) 서울시 영등포구 국제금융로2길 32 ,여의도파이낸스타워  
17,18층(여의도동)  
(전 화) 02-3430-4114

재무상태표

제 29 기 2023년 12월 31일 현재

제 28 기 2022년 12월 31일 현재

주식회사 브리지텍

(단위 : 원)

| 과 목            | 주석      | 제 29 기         | 제 28 기         |
|----------------|---------|----------------|----------------|
| 자 산            |         |                |                |
| I. 유 동 자 산     |         | 40,723,759,313 | 32,463,752,484 |
| (1)현금및현금성자산    | 4,5,7,8 | 20,428,531,065 | 12,038,550,215 |
| (2)매출채권및기타채권   | 4,6     | 3,049,171,052  | 5,684,474,888  |
| (3)계약자산        | 30      | 3,930,234,750  | 1,901,954,809  |
| (4)기타금융자산      | 4,7,8   | 11,388,969,785 | 11,330,539,595 |
| (5)재고자산        | 9       | 892,151,665    | 1,014,844,458  |
| (6)당기법인세자산     |         | 104,606,580    | 25,381,750     |
| (7)기타자산        | 13      | 930,094,416    | 468,006,769    |
| II. 비 유 동 자 산  |         | 33,193,954,746 | 37,459,423,728 |
| (1)매출채권및기타채권   | 4,6     | 10,211,154     | 70,717,148     |
| (2)기타금융자산      | 4,7,8   | 24,058,077,916 | 27,456,705,362 |
| (3)유형자산        | 10      | 3,722,814,764  | 4,667,184,061  |
| (4)무형자산        | 11      | 4,795,924,014  | 4,494,171,943  |
| (5)이연법인세자산     | 20      | -              | -              |
| (6)기타자산        | 13      | 606,926,898    | 770,645,214    |
| 자 산 총 계        |         | 73,917,714,059 | 69,923,176,212 |
| 부 채            |         |                |                |
| I. 유 동 부 채     |         | 18,328,309,896 | 12,059,995,186 |
| (1)매입채무및기타채무   | 4,12    | 14,880,540,973 | 8,100,591,761  |
| (2)당기법인세부채     |         | 89,411,073     | 83,684,656     |
| (3)계약부채        | 30      | 1,568,385,703  | 2,956,832,419  |
| (4)기타부채        | 13      | 1,789,972,147  | 918,886,350    |
| II. 비 유 동 부 채  |         | 5,038,359,879  | 6,112,833,356  |
| (1)기타금융채무      | 4,13    | 2,497,222,653  | 3,199,921,472  |
| (2)퇴직급여충당부채    | 14      | -              | 9,891,040      |
| (3)복구충당부채      |         | 265,864,230    | 251,362,733    |
| (4)이연법인세부채     | 20      | 757,358,255    | 726,766,223    |
| (5)기타부채        | 13      | 1,517,914,741  | 1,924,891,888  |
| 부 채 총 계        |         | 23,366,669,775 | 18,172,828,542 |
| 자 본            |         |                |                |
| I. 납 입 자 본 금   | 15      | 9,953,470,340  | 9,953,470,340  |
| II. 기타자본구성요소   | 16      | 961,777,969    | 961,777,969    |
| III. 기타포괄손익누계액 | 17      | 5,624,045,945  | 8,658,467,931  |
| IV. 이 익 잉 여 금  | 18      | 34,011,750,030 | 32,176,631,430 |
| 자 본 총 계        |         | 50,551,044,284 | 51,750,347,670 |
| 부채와 자본총계       |         | 73,917,714,059 | 69,923,176,212 |

첨부된 주석은 본 재무제표의 일부입니다.

포 괄 손 익 계 산 서

제 29 기 2023년 1월 1일부터 2023년 12월 31일까지

제 28 기 2022년 1월 1일부터 2022년 12월 31일까지

주식회사 브리지텍

(단위 : 원)

| 과 목             | 주석          | 제 29 기           | 제 28 기           |
|-----------------|-------------|------------------|------------------|
| I. 매출액          | 23,28,29    | 53,543,737,975   | 58,935,626,488   |
| II. 매출원가        | 23,24,25    | (43,521,096,710) | (49,942,982,514) |
| III. 매출총이익      |             | 10,022,641,265   | 8,992,643,974    |
| IV. 판매비와관리비     | 19,24,25,26 | (5,859,710,230)  | (5,072,256,076)  |
| V. 영업이익         |             | 4,162,931,035    | 3,920,387,898    |
| (1) 기타수익        | 27          | 127,501,155      | 167,134,534      |
| (2) 기타비용        | 27          | (260,764,600)    | (103,743,818)    |
| (3) 금융수익        | 8,28        | 726,100,850      | 416,559,444      |
| (4) 금융비용        | 8,28        | (196,966,772)    | (92,629,021)     |
| VI. 법인세비용차감전순이익 |             | 4,558,801,668    | 4,307,709,037    |
| VII. 법인세비용(효익)  | 20          | 985,114,968      | 926,835,206      |
| VIII. 당기순이익     |             | 3,573,686,700    | 3,380,873,831    |
| IX. 기타포괄손익      |             | (3,034,421,986)  | 9,619,938,123    |
| X. 총포괄손익        |             | 539,264,714      | 13,000,811,954   |
| XI. 주당손익        | 22          |                  |                  |
| 기본주당이익          |             | 308              | 293              |

첨부된 주석은 본 재무제표의 일부입니다.



자 본 변 동 표

제 29 기 2023년 1월 1일부터 2023년 12월 31일까지

제 28 기 2022년 1월 1일부터 2022년 12월 31일까지

주식회사 브리지텍

(단위 : 원)

| 과 목              | 자본금           | 자본잉여금         | 기타자본<br>구성요소 | 기타포괄손익<br>누계액   | 이익잉여금           | 자본 합계           |
|------------------|---------------|---------------|--------------|-----------------|-----------------|-----------------|
| 2022. 1. 1(전기초)  | 6,176,250,000 | 3,777,220,340 | 612,323,232  | (961,470,192)   | 30,176,412,079  | 39,780,735,459  |
| 당기순이익            | -             | -             | -            | -               | 3,380,873,831   | 3,380,873,831   |
| 기타포괄손익           | -             | -             | -            | 9,619,938,123   | -               | 9,619,938,123   |
| 연차배당             | -             | -             | -            | -               | (1,380,654,480) | (1,380,654,480) |
| 자기주식 거래로 인한 증감   | -             | -             | 349,454,737  | -               | -               | 349,454,737     |
| 2022. 12.31(전기말) | 6,176,250,000 | 3,777,220,340 | 961,777,969  | 8,658,467,931   | 32,176,631,430  | 51,750,347,670  |
| 2023. 1. 1(당기초)  | 6,176,250,000 | 3,777,220,340 | 961,777,969  | 8,658,467,931   | 32,176,631,430  | 51,750,347,670  |
| 당기순이익            | -             | -             | -            | -               | 3,573,686,700   | 3,573,686,700   |
| 기타포괄손익           | -             | -             | -            | (3,034,421,986) | -               | (3,034,421,986) |
| 연차배당             | -             | -             | -            | -               | (1,738,568,100) | (1,738,568,100) |
| 2023. 12.31(당기말) | 6,176,250,000 | 3,777,220,340 | 961,777,969  | 5,624,045,945   | 34,011,750,030  | 50,551,044,284  |

첨부된 주석은 본 재무제표의 일부입니다.

현금흐름표

제 29 기 2023년 1월 1일부터 2023년 12월 31일까지

제 28 기 2022년 1월 1일부터 2022년 12월 31일까지

주식회사 브리지텍

(단위 : 원)

| 과목                     | 제 29 기           |                 | 제 28 기           |                 |
|------------------------|------------------|-----------------|------------------|-----------------|
| I. 영업활동현금흐름            |                  | 13,183,352,900  |                  | 4,888,483,112   |
| 1. 영업에서 창출된 현금흐름       | 12,654,147,626   |                 | 4,667,352,976    |                 |
| (1) 당기순이익              | 3,573,686,700    |                 | 3,380,873,831    |                 |
| (2) 조정                 | 2,828,250,184    |                 | 2,674,802,856    |                 |
| 법인세비용(효익)              | 985,114,968      |                 | 926,835,206      |                 |
| 금융수익                   | (726,100,850)    |                 | (416,559,444)    |                 |
| 금융비용                   | 196,966,772      |                 | 92,629,021       |                 |
| 감가상각비                  | 1,126,779,768    |                 | 980,762,260      |                 |
| 퇴직급여                   | 3,933,840        |                 | 17,699,590       |                 |
| 무형자산상각비                | 990,243,696      |                 | 1,029,306,526    |                 |
| 대손상각비                  | -                |                 | (1,322,531)      |                 |
| 무형자산손상차손               | 250,183,301      |                 | 101,686,428      |                 |
| 유형자산처분이익               | (4,597,113)      |                 | (26,182,263)     |                 |
| 유형자산처분손실               | 3,911,916        |                 | -                |                 |
| 당기손익-공정가치측정금융자산 평가이익   | (10,209,829)     |                 | -                |                 |
| 지급수수료                  | 11,130,000       |                 | -                |                 |
| 잡이익                    | -                |                 | (30,032,615)     |                 |
| 외화환산이익                 | -                |                 | (19,322)         |                 |
| 외화환산손실                 | 893,715          |                 | -                |                 |
| (3) 영업활동으로 인한 자산부채의 변동 | 6,263,340,742    |                 | (1,388,323,711)  |                 |
| 매출채권의 감소(증가)           | 2,695,903,223    |                 | (2,166,618,876)  |                 |
| 계약자산의 감소(증가)           | (2,028,279,941)  |                 | 5,868,230,151    |                 |
| 기타채권의 감소(증가)           | 1,623,785        |                 | (2,070,510)      |                 |
| 재고자산의 감소(증가)           | 122,692,793      |                 | 285,853,182      |                 |
| 기타자산의 감소(증가)           | (298,369,331)    |                 | (272,770,346)    |                 |
| 매입채무의 증가(감소)           | 6,620,908,700    |                 | (4,848,259,714)  |                 |
| 계약부채의 증가(감소)           | (1,388,446,716)  |                 | (2,508,018,090)  |                 |
| 기타금융부채의 증가(감소)         | 89,132,159       |                 | 157,974,766      |                 |
| 기타부채의 증가(감소)           | 464,108,650      |                 | 2,118,043,376    |                 |
| 퇴직급여충당부채의 증가(감소)       | (15,932,580)     |                 | (20,687,650)     |                 |
| 2. 이자의 수취              | 744,334,084      |                 | 184,448,766      |                 |
| 3. 법인세환급(납부)           | (226,258,810)    |                 | 36,681,370       |                 |
| II. 투자활동 현금흐름          |                  | (2,184,000,878) |                  | (3,658,538,923) |
| 단기금융상품의 처분             | 66,000,000,000   |                 | 52,067,000,000   |                 |
| 단기금융상품의 취득             | (66,100,000,000) |                 | (54,000,000,000) |                 |
| 장기금융상품의 처분             | -                |                 | -                |                 |
| 장기금융상품의 취득             | (5,972,256)      |                 | -                |                 |

| 과 목                  | 제 29 기          |                 | 제 28 기          |                 |
|----------------------|-----------------|-----------------|-----------------|-----------------|
| 기타금융자산의 처분           | -               |                 | 300,000         |                 |
| 기타금융자산의 취득           | -               |                 | (7,594,348)     |                 |
| 보증금의 감소              | 70,150,080      |                 | 24,440,000      |                 |
| 보증금의 증가              | (164,547,200)   |                 | (1,000,000)     |                 |
| 대여금의 감소              | 20,000,000      |                 | 60,000,000      |                 |
| 대여금의 증가              | (384,000,000)   |                 | (40,000,000)    |                 |
| 유형자산의 처분             | 9,000,000       |                 | 31,540,000      |                 |
| 유형자산의 취득             | (173,949,554)   |                 | (370,604,456)   |                 |
| 무형자산의 취득             | (1,454,681,948) |                 | (1,422,620,119) |                 |
| III. 재무활동 현금흐름       |                 | (2,608,969,561) |                 | (1,763,483,517) |
| 리스부채의 상환             | (870,401,461)   |                 | (732,283,774)   |                 |
| 자기주식의 처분             | -               |                 | 349,454,737     |                 |
| 배당금의 지급              | (1,738,568,100) |                 | (1,380,654,480) |                 |
| IV. 현금및현금성자산의 환율변동효과 |                 | (401,611)       |                 | (46,815)        |
| V. 현금및현금성자산의 감소      |                 | 8,389,980,850   |                 | (533,586,143)   |
| VI. 기초현금및현금성자산       |                 | 12,038,550,215  |                 | 12,572,136,358  |
| VII. 기말현금및현금성자산      |                 | 20,428,531,065  |                 | 12,038,550,215  |

첨부된 주석은 본 재무제표의 일부입니다.

## 주식

제 29기 2023년 12월 31일 현재

제 28기 2022년 12월 31일 현재

회사명 : 주식회사 브리지텍

### 1. 당사의 개요

주식회사 브리지텍(이하 "당사")는 1995년 3월 31일에 설립되어 서울특별시 영등포구 여의도동에 본점을 두고 콜센터와 음성인식/화자인증, IP기반의 유무선(인터넷전화, LTE 이동전화) 멀티미디어 서비스 관련 소프트웨어를 순수 자체 기술로 개발·공급하는 사업과, 당사가 보유한 솔루션을 이용하여 사용하는 기간동안 비용을 지불하는 클라우드 환경의 소프트웨어 임대서비스 사업을 영위하고 있는 기업용 소프트웨어 전문업체로, 기술보증기금으로부터 연구개발 벤처기업 인증을 받았습니다. 당사는 2008년 6월 4일 주식을 한국거래소(코스닥시장)에 상장하였습니다. 당사의 설립시 자본금은 50,000,000원 이었으나, 수차례의 증자를 거쳐 당기말 현재의 자본금은 6,176,250,000원이며 주요 주주 현황은 다음과 같습니다.

(단위 : 주)

| 주주명   | 당 기        |        | 전 기        |        |
|-------|------------|--------|------------|--------|
|       | 주식수(주)     | 지분율(%) | 주식수(주)     | 지분율(%) |
| 이상호   | 4,088,000  | 34.20  | 4,088,000  | 34.20  |
| 특수관계인 | 182,743    | 1.53   | 177,743    | 1.48   |
| 자기주식  | 362,046    | 3.03   | 362,046    | 3.03   |
| 기 타   | 7,319,711  | 61.24  | 7,324,711  | 61.29  |
| 합 계   | 11,952,500 | 100.00 | 11,952,500 | 100.00 |

## 2. 중요한 회계정책

### 2.1 재무제표 작성기준

#### 1) 회계기준의 적용

회사는 주식회사 등의 외부감사에 관한 법률 제5조 1항 1호에서 규정하고 있는 국제회계기준위원회의 국제회계기준을 채택하여 정한 회계처리기준인 한국채택국제회계기준에 따라 재무제표를 작성하였습니다.

재무제표 작성에 적용된 중요한 회계정책은 주석3에 기술되어 있으며, 당기 재무제표의 작성에 적용된 중요한 회계정책은 아래에서 설명하는 기준서의 도입과 관련된 영향을 제외하고는 전기재무제표 작성 시 채택한 회계정책과 동일합니다.

#### 가. 당사가 적용한 제·개정 기준서

당사가 2023년1월1일 이후 개시하는 회계기간부터 적용한 제·개정 기준서 및 해석서는 다음과 같습니다

##### (1) 기업회계기준서 제1001호 '재무제표표시' 및 국제회계기준실무서2 '중요성에 대한 판단'(개정)

동 개정사항은 회계정책의 공시에 대한 기업회계기준서 제1001호의 요구사항을 변경하며, '유의적인 회계정책'이라는 모든 용어를 '중요한 회계정책 정보'로 대체합니다. 회계정책 정보는 기업의 재무제표에 포함된 다른 정보와 함께 고려할 때 일반목적재무제표의 주요 이용자가 그 재무제표에 기초하여 내리는 결정에 영향을 줄 것으로 합리적으로 예상할 수 있다면 중요합니다.

기업회계기준서 제1001호 관련 문단도 중요하지 않는 거래, 그 밖의 사건 또는 상황과 관련되는 회계정책 정보는 중요하지 않으며 공시될 필요가 없다는 점을 명확히 하기 위해 개정합니다. 회계정책 정보는 금액이 중요하지 않을지라도 관련되는 거래, 그 밖의 사건 또는 상황의 성격 때문에 중요할 수 있습니다. 그러나 중요한 거래, 그 밖의 사건 또는 상황과 관련되는 모든 회계정책 정보가 그 자체로 중요한 것은 아닙니다. 상기 개정 내용이 재무제표에 미치는 유의적인 영향은 없습니다.

(2) 기업회계기준서 제1001호 '재무제표 표시'(개정)

동 개정사항은 발행자의 주가 변동에 따라 행사가격이 조정되는 조건이 있는 금융상품의 전부나 일부가 기업회계기준서 제1032호 '금융상품: 표시' 문단 11의 금융부채 정의 중 (2)에 따라 금융부채로 분류되는 경우에는 그 전환권이나 신주인수권(또는 이를 포함하는 금융부채)에 대하여 보고기간에 발생한 평가손익(당기손익에 포함된 경우로 한정함) 등을 공시하도록 합니다. 상기 개정 내용이 재무제표에 미치는 유의적인 영향은 없습니다.

(3) 기업회계기준서 제1008호 '회계정책, 회계추정의 변경 및 오류' (개정)

동 개정사항은 회계추정의 변경에 대한 정의를 회계추정치의 정의로 대체합니다. 새로운 정의에 따르면 회계추정치는 "측정불확실성의 영향을 받는 재무제표상 화폐금액"입니다.

회계추정의 변경에 대한 정의는 삭제되었으나, 기준서에 다음을 명확히 함으로써 회계추정의 변경에 대한 개념은 유지되었습니다.

- 회계추정치 변경은 새로운 정보나 새로운 상황의 전개에서 비롯될 수 있으며 오류 수정으로 보지 않음
- 회계추정치를 개발하기 위해 사용한 투입변수나 측정기법의 변경에 따른 영향은 전기오류수정에서 비롯되지 않는 한 회계추정치 변경임

상기 개정 내용이 재무제표에 미치는 유의적인 영향은 없습니다.

(4) 기업회계기준서 제 1012호 '법인세' (개정)

동 개정사항은 최초인식 예외규정의 적용범위를 축소합니다. 동 개정사항에 따르면 동일한 금액으로 가산할 일시적차이와 차감할 일시적차이를 생기게 하는 거래에는 최초인식 예외규정을 적용하지 않습니다.

적용가능한 세법에 따라 사업결합이 아니고 회계이익과 과세소득에 영향을 미치지 않는 거래에서 자산이나 부채를 최초로 인식할 때 같은 금액의 가산할 일시적차이와 차감할 일시적 차이가 생길 수 있습니다. 예를 들어 이러한 상황은 리스개시일에 기업회계기준서 제1116호 '리스'를 적용하여 리스부채와 이에 대응하는 사용권자산을 인식할 때 발생할 수 있습니다.

기업회계기준서 제1012호의 개정예에 따라 관련된 이연법인세자산과 이연법인세부채를 인식해야 하며, 이연법인세자산의 인식은 기업회계기준서 제1012호의 회수가능성 요건을 따르게 됩니다.

개정사항은 표시되는 가장 이른 비교기간의 시작일 이후에 발생한 거래에 대하여 적용합니다. 또한 비교표시되는 가장 이른 기간의 시작일에 다음 항목을 인식합니다.

- 다음과 관련되는 모든 차감할 일시적차이와 가산할 일시적차이에 대하여 이연법인세자산(차감할 일시적차이가 사용될 수 있는 과세소득의 발생가능성이 높은 경우에 한정됨)과 이연법인세부채

- 사용권자산 그리고 리스부채

- 사후처리 및 복구 관련 부채, 그리고 이 부채에 대응하여 관련 자산원가의 일부로 인식한 금액

- 개정내용의 최초 적용에 따른 누적효과를 비교 표시되는 가장 이른 기간 시작일에 이익잉여금(또는 적절하다면 자본의 다른 항목) 기초잔액을 조정하여 인식합니다.

상기 개정 내용이 재무제표에 미치는 유의적인 영향은 없습니다.

나. 당사가 적용하지 않은 제·개정 기준서

제정·공표되었으나 시행일이 도래하지 않아 당사가 채택하지 않은 한국채택국제회계기준의 기준서 및 해석서는 다음과 같습니다.

(가) 기업회계기준서제1001호 '재무제표 표시' (개정)

동 개정사항은 유동부채와 비유동부채의 분류는 보고기간말에 존재하는 기업의 권리에 근거한다는 점을 명확히 하고 기업이 부채의 결제를 연기할 수 있는 권리를 행사할지 여부에 대한 기대와는 무관하다는 점을 강조합니다. 그리고 보고기간말에 차입약정을 준수하고 있다면 해당 권리가 존재한다고 설명하고 결제는 현금, 지분상품, 그 밖의 자산 또는 용역을 거래상대방에게 이전하는 것으로 그 정의를 명확히 합니다.

또한 동 개정사항은 보고기간말 이전에 준수해야 하는 차입약정상의 특정 조건(이하 '약정사항')만 보고기간 후 12개월 이상 부채의 결제를 연기할 수 있는 기업의 권리에 영향을 미친다고 규정합니다. 약정사항의 준수 여부가 보고기간 이후에만 평가되더라도, 이러한 약정사항은 보고기간말 현재 권리가 존재하는지에 영향을 미칩니다.

그리고 보고기간 이후에만 준수해야 하는 약정사항은 결제를 연기할 수 있는 권리에 영향을 미치지 않는다고 규정합니다. 하지만 부채의 결제를 연기할 수 있는 기업의 권리가 보고기간 후 12개월 이내에 준수하는 약정사항에 따라 달라진다면, 보고기간 후 12개월 이내에 부채가 상환될 수 있는 위험을 재무제표 이용자가 이해할 수 있도록 정보를 공시합니다. 이러한 정보에는 약정사항에 대한 정보(약정사항의 성격, 기

업이 약정사항을 준수해야 하는 시점을 포함), 관련된 부채의 장부금액, 그리고 약정사항을 준수하기 어려울 수 있음을 나타내는 사실과 상황이 포함됩니다.

상기 개정사항은 2024년 1월 1일 이후 최초로 시작되는 회계연도부터 소급적용하며 조기적용이 허용됩니다. 당사는 동 개정사항이 재무제표에 미치는 영향이 중요하지 않을 것으로 판단하고 있습니다.

## 2.2. 유의적인 회계정책

### (1) 현금및현금성자산

회사는 보유현금과 요구불예금, 유동성이 매우 높고 확정된 금액의 현금으로 전환이 용이하고 가치변동의 위험이 경미한 단기 투자자산을 현금 및 현금성자산으로 분류하고 있습니다. 지분상품은 현금성자산에서 제외하고 있으며 다만, 상환일이 정해져 있고 취득일로부터 상환일까지의 기간이 단기인 우선주와 같이 실질적인 현금성자산인 경우에는 현금성자산에 포함하고 있습니다.

### (2) 금융자산

#### 1) 금융자산의 인식 및 측정

회사는 금융자산의 관리를 위한 사업모형과 금융자산의 계약상 현금흐름 특성에 따라 금융자산을 상각후원가측정금융자산, 기타포괄손익-공정가치측정금융자산 및 당기손익-공정가치측정금융자산의 세가지 범주로 분류하고 분류 명칭에 따라 후속적으로 측정하고 있습니다.

회사가 복합계약의 보유자이고 해당 복합계약의 주계약이 기준서 제1109호의 적용 범위에 해당되는 경우에는, 내재파생상품은 분리하지 않고 복합계약 전체에 대해 위 세가지 범주중의 하나로 분류합니다.

유의적인 금융요소를 포함하지 않는 매출채권은 최초인식시점에 거래가격으로 측정하고 이외에는 공정가치로 측정하며, 당기손익-공정가치측정금융자산이 아닌 경우 금융자산의 취득과 직접 관련되는 거래원가는 최초 인식시점에 공정가치에 가산하고 있습니다.

#### ① 상각후원가측정금융자산

계약상 현금흐름의 수취를 목적인 사업모형하에서 계약조건에 따라 특정일에 원금과



원금잔액에 대한 이자지급만으로 구성되는 현금흐름이 발생하는 금융자산을 상각후원가측정금융자산으로 인식하고 있습니다. 원금은 최초 인식시점의 공정가치이며 이자는 화폐의 시간가치에 대한 대가 및 신용위험에 대가 등을 포함합니다. 상각후원가측정금융자산은 유효이자율법에 따라 측정하고 이자수익은 당기손익에 반영하고 있습니다.

## ② 기타포괄손익-공정가치측정금융자산

계약상 현금흐름의 수취와 매도를 목적으로 하는 사업모형하에서 계약조건에 따라 특정일에 원금과 원금잔액에 대한 이자지급만으로 구성되는 현금흐름이 발생하는 금융자산을 기타포괄손익-공정가치측정금융자산으로 인식하고 있습니다. 공정가치의 변동으로 인한 차이는 기타포괄손익에 반영하고 처분시 당기손익으로 재순환시키며 이자수익은 당기손익의 금융수익에, 손상차손(환입) 및 외환손익은 기타손익에 반영하고 있습니다.

한편, 회사는 단기매매목적으로 보유하지 않는 지분상품은 최초 인식시점에 기타포괄손익-공정가치측정금융자산으로 취소불가능 한 선택을 할 수 있습니다. 이러한 선택을 하는 경우에는 배당금을 제외하고 해당 지분상품으로부터 발생하는 모든 손익은 기타포괄손익으로 인식하고 후속적으로 당기손익으로 재순환시키지 않습니다.

## ③ 당기손익-공정가치측정금융자산

금융자산이 상각후원가 또는 기타포괄손익-공정가치로 측정하지 않는 경우에는 당기손익-공정가치측정금융자산으로 분류하며 단기매매목적의 지분증권, 파생상품 등을 포함하고 있습니다. 기준서 1109호의 분류기준에 따라 상각후원가 또는 기타포괄손익-공정가치로 측정하는 금융자산으로 분류되더라도 회계불일치를 해소하기 위해 당기손익-공정가치측정금융자산으로 취소 불가능한 지정을 할 수 있습니다. 당기손익-공정가치측정금융자산과 관련된 손익은 당기손익의 기타손익에 인식하고 있습니다.

## 2) 금융자산의 손상

회사는 상각후원가측정금융자산과 기타포괄손익-공정가치로 측정하는 채무상품에 대해 기대신용손실모형을 적용하고 있습니다.

회사는 신용손상측정대상 금융자산에 대해 최초 인식 후 신용위험의 유의적 증가가 있는지에 대한 개별평가 및 대상금융자산의 경제적 성격을 고려한 집합평가를 매 보고기간 말에 수행하고 있습니다. 신용위험의 유의적인 증가가 있는지를 평가할 때 신용등급(외부평가기관 및 내부에서의 평가결과 모두 참고), 재무구조, 연체정보 및 현재 및 미래의 예측가능한 경제적 상황의 변동 등을 종합적으로 고려하여 판단하고 있습니다. 회사는 보고기간말 신용위험이 낮다고 판단되는 경우에는 최초인식 후 신용위험이 유의적으로 증가하지 않은 것으로 하고 연체일수가 30일을 초과하는 경우에는 명백한 반증이 없는 한 신용위험이 유의적으로 증가한 것으로 회계처리하고 있습니다.

매 보고기간말에 매출채권은 전체기간 기대신용손실에 해당하는 금액을 손실충당금으로 측정하고 최초인식시점에 신용이 손상된 금융자산은 최초인식후 전체기간기대신용손실의 누적변동분만을 손실충당금으로 계상합니다. 이외의 상각후원가측정금융자산 및 기타포괄손익-공정가치측정금융자산(지분증권제외) 대해서는 12개월 기대신용손실로 측정한 손실충당금을 인식하며 최초 인식 후 신용위험의 유의적 증가가 있거나 신용손상이 있는 경우에는 전체기간 기대신용손실에 해당하는 금액을 손실충당금으로 측정하고 있습니다. 보고기간 말에 측정한 손실충당금과 장부금액과의 차이는 손상차손(환입)으로 당기손익에 반영하고 있습니다.

### 3) 제거

금융자산은 현금흐름에 대한 계약상 권리가 소멸하거나 금융자산을 양도하고 소유에 따른 위험과 보상의 대부분을 이전한 경우에 제거됩니다. 회사가 금융자산을 양도한 경우라도 채무자의 채무불이행시의 소구권 등으로 양도한 금융자산의 소유에 따른 위험과 보상의 대부분을 회사가 보유하고 있는 경우에는 이를 제거하지 않고 그 양도자산 전체를 계속하여 인식하되, 수취한 대가를 금융부채로 인식합니다.

### 4) 상계

금융자산과 부채는 인식한 자산과 부채에 대해 법적으로 집행가능한 상계권리를 현재 보유하고 있고, 순액으로 결제하거나 자산을 실현하는 동시에 부채를 결제할 의도를 가지고 있을 때 상계하여 재무상태표에 순액으로 표시합니다. 법적으로 집행가능한 상계권리는 미래사건에 좌우되지 않으며, 정상적인 사업과정의 경우와 채무불이행의 경우 및 지급불능이나 파산의 경우에도 집행가능한 것을 의미합니다.

### (3) 금융부채

#### 1) 금융부채의 분류 및 측정

회사는 계약의 실질에 따라 금융부채를 상각후원가측정금융부채, 당기손익-공정가치측정금융부채로 분류하고 있습니다. 한편, 회사가 복합금융상품을 발행한 경우에는 자본요소와 부채요소를 분리하고 부채요소의 공정가치를 측정하여 최초 장부금액을 부채요소에 먼저 배부하고 있습니다.

금융부채는 최초인식시점에 공정가치로 측정하며, 당기손익-공정가치측정금융부채가 아닌 경우 금융부채의 발행과 직접 관련되는 거래원가는 최초 인식시점에 공정가치에 가산하고 있습니다. 후속적으로는 상각후원가측정금융부채는 유효이자율을 적용하여 측정하고 관련 이자비용은 당기손익으로 인식하며, 당기손익-공정가치측정금융부채는 공정가치로 측정하고 공정가치의 변동액을 당기손익으로 인식합니다.

#### 2) 제거

금융부채는 계약상 의무가 이행, 취소 또는 만료되어 소멸되거나 기존 금융부채의 조건이 실질적으로 변경된 경우에 재무제표에서 제거됩니다. 소멸하거나 제 3자에게 양도한 금융부채의 장부금액과 지급한 대가(양도한 비현금자산이나 부담한 부채를 포함)의 차액은 당기손익으로 인식하고 있습니다.

### (4) 재고자산

재고자산의 단위원가는 총평균법으로 결정하고 있으며, 취득원가는 매입원가, 전환원가 및 재고자산을 이용가능한 상태로 준비하는데 필요한 기타 원가를 포함하고 있습니다.

재고자산의 판매에 따른 수익을 인식하는 기간에 재고자산의 장부금액을 매출원가로 인식하고 있습니다. 재고자산은 취득원가와 순실현가능가치 중 낮은 금액으로 측정하고 있습니다. 재고자산을 순실현가능가치로 감액한 평가손실과 모든 감모손실은 감액이나 감모가 발생한 기간에 비용으로 인식하고 있으며, 재고자산의 순실현가능가치의 상승으로 인한 재고자산평가손실의 환입은 환입이 발생한 기간의 비용으로 인식된 재고자산의 매출원가에서 차감하고 있습니다.

#### (5) 유형자산

유형자산은 최초에 원가로 측정하여 인식하고 있습니다. 유형자산의 원가에는 경영진이 의도하는 방식으로 자산을 가동하는데 필요한 장소와 상태에 이르게 하는데 직접 관련되는 원가 및 자산을 해체, 제거하거나 부지를 복구하는데 소요될 것으로 추정되는 원가가 포함됩니다.

유형자산은 최초 인식후에는 원가에서 감가상각누계액과 손상차손누계액을 차감한 금액을 장부금액으로 하고 있습니다.

유형자산의 일부를 대체할 때 발생하는 원가는 해당 자산으로부터 발생하는 미래 경제적 효익이 회사에 유입될 가능성이 높으며 그 원가를 신뢰성 있게 측정할 수 있는 경우에 자산의 장부금액에 포함하거나 적절한 경우 별도의 자산으로 인식하고 있습니다. 이 때 대체된 부분의 장부금액은 제거하고 있습니다. 그 외의 일상적인 수선·유지와 관련하여 발생하는 원가는 발생시점에 당기손익으로 인식하고 있습니다

유형자산 중 토지는 감가상각을 하지 않으며, 그 외 유형자산은 자산의 취득원가에서 잔존가치를 차감한 금액에 대하여 아래에 제시된 경제적 내용연수에 걸쳐 해당 자산에 내재되어 있는 미래 경제적 효익의 예상 소비 형태를 가장 잘 반영한 정액법으로 상각하고 있습니다. 리스자산은 회사가 리스기간의 종료시점까지 자산의 소유권을 획득할 것이 확실하지 않다면 리스기간과 자산의 내용연수 중 짧은 기간에 걸쳐 감가상각하고 있습니다.

유형자산을 구성하는 일부의 원가가 당해 유형자산의 전체원가와 비교하여 유의적이 라면, 해당 유형자산을 감가상각할 때 그 부분은 별도로 구분하여 감가상각하고 있습니다.

유형자산의 제거로 인하여 발생하는 손익은 순매각금액과 장부금액의 차이로 결정되고 당기손익으로 인식하고 있습니다. 재평가된 자산을 매각하는 경우, 관련된 재평가 잉여금은 이익잉여금으로 대체하고 있습니다.

유형자산은 아래에 제시된 개별 자산별로 추정된 경제적 내용연수 동안 정액법으로 감가상각하고 있습니다.

| 구분    | 추정내용연수 | 구분    | 추정내용연수 |
|-------|--------|-------|--------|
| 기계장치  | 4년     | 시설장치  | 4년     |
| 차량운반구 | 4년     | 연구기자재 | 3년     |
| 비품    | 4년     |       |        |

회사는 매 회계연도 말에 자산의 잔존가치와 내용연수 및 감가상각방법을 재검토하고 재검토 결과 이를 변경하는 것이 적절하다고 판단되는 경우 회계추정의 변경으로 처리하고 있습니다.

(6) 무형자산

무형자산은 최초 인식할 때 원가로 측정하며, 최초 인식 후에 원가에서 상각누계액과 손상차손누계액을 차감한 금액을 장부금액으로 인식하고 있습니다.

무형자산은 사용 가능한 시점부터 잔존가치를 영("0")으로 하여 아래의 내용연수 동안 정액법으로 상각하고 있습니다. 다만, 일부 무형자산에 대해서는 이를 이용할 수 있을 것으로 기대되는 기간에 대하여 예측가능한 제한이 없으므로 당해 무형자산의 내용연수가 비한정인 것으로 평가하고 상각하지 아니하고 있습니다.

| 구분           | 내용연수 | 구분    | 내용연수 |
|--------------|------|-------|------|
| 특허권          | 10년  | 소프트웨어 | 4년   |
| 산업재산권(특허권제외) | 5년   | 회원권   | 비한정  |
| 개발비          | 5년   |       |      |

내용연수가 유한한 무형자산의 상각기간과 상각방법은 매 회계연도 말에 재검토하고 내용연수가 비한정인 무형자산에 대해서는 그 자산의 내용연수가 비한정이라는 평가가 계속하여 정당한 지를 매 보고기간에 재검토하며, 이를 변경하는 것이 적절하다고 판단되는 경우 회계추정의 변경으로 처리하고 있습니다.

연구 또는 내부프로젝트의 연구단계에 대한 지출은 발생시점에 비용으로 인식하고 개발단계에서 발생한 지출은 다음의 조건을 모두 충족하는 경우에만 무형자산으로 인식하고 있습니다.

- ① 무형자산을 사용 또는 판매하기 위해 그 자산을 완성시킬 수 있는 기술적 실현가능성을 제시할 수 있음
- ② 무형자산을 완성해 그것을 사용하거나 판매하려는 기업의 의도가 있음
- ③ 완성된 무형자산을 사용하거나 판매할 수 있는 기업의 능력을 제시할 수 있음
- ④ 무형자산이 어떻게 미래경제적효익을 창출할 것인가를 보여줄 수 있음
- ⑤ 무형자산의 개발을 완료하고 그것을 판매 또는 사용하는데 필요한 기술적, 금전적 자원을 충분히 확보하고 있다는 사실을 제시할 수 있음
- ⑥ 개발단계에서 발생한 무형자산 관련 지출을 신뢰성 있게 구분하여 측정할 수 있음

#### (7) 비금융자산의 손상

회사는 재고자산, 종업원급여에서 발생한 자산을 제외한 모든 비금융자산에 대해서 매 보고기간말마다 자산손상을 시사하는 징후가 있는지를 검토하며, 만약 그러한 징후가 있다면 당해 자산의 회수가능액을 추정하고 있습니다.

회사는 회수가능액을 개별 자산별로, 또는 개별 자산의 회수가능액을 추정할 수 없다면 그 자산이 속하는 현금창출단위별로 회수가능액을 추정하고 있습니다. 회수가능액은 사용가치와 순공정가치 중 큰 금액으로 결정됩니다. 사용가치는 자산이나 현금창출단위에서 창출될 것으로 기대되는 미래현금흐름을 화폐의 시간가치 및 미래현금흐름을 추정할 때 조정되지 아니한 자산의 특유위험에 대한 현행 시장의 평가를 반영한 적절한 할인율로 할인하여 추정됩니다.

자산이나 현금창출단위의 회수가능액이 장부금액에 미달하는 경우 회사는 해당 자산의 장부금액을 감소시키며 동 감소액을 당기손익으로 인식하고 있습니다.

회사는 매 보고기간말에 비금융자산에 대해 과거기간에 인식한 손상차손이 더 이상 존재하지 않거나 감소된 것을 시사하는 징후가 있는지를 검토하고 직전 손상차손의 인식시점 이후 회수가능액을 결정하는 데 사용된 추정치에 변화가 있는 경우에만 과거에 인식한 손상차손을 환입합니다. 한편, 손상차손환입으로 증가된 장부금액은 취득원가에서 이전에 손상차손을 인식하지 않았다면 기록되었을 감가상각누계액을 차감한 금액을 초과할 수 없습니다.

## (8) 리스거래 회계처리

회사는 대가와 교환하여 일정 기간 동안 식별되는 자산의 사용통제권을 이전하는 계약을 리스로 분류하고 있으며 공장, 숙소 및 자동차 등을 리스하고 있습니다. 리스기간은 자산별로 다양하며 해지불능기간과 리스이용자의 연장선택권 및 종료선택권의 행사가능성 등 다양한 계약조건을 고려하여 리스기간을 적용합니다.

### 1) 리스이용자

회사가 리스를 이용하는 경우, 기초자산을 사용할 권리를 나타내는 사용권자산(리스자산)과 리스료를 지급할 의무를 나타내는 리스부채를 인식하고 있습니다. 다만, 단기리스(리스개시일에, 리스기간이 12개월 이하인 리스)와 소액자산 리스의 경우에는 동 기준서의 예외규정을 선택하여 관련 리스료를 리스기간에 걸쳐 정액기준으로 비용을 인식합니다. 사용권자산은 유형자산의 감가상각에 대한 요구사항을 적용하여 리스개시일부터 사용권자산의 내용연수 종료일과 리스기간 종료일 중 이른 날까지 감가상각하며, 리스부채는 내재이자율(증분차입이자율)에 따라 리스기간에 걸쳐 금융비용과 리스부채를 인식하고 지급한 리스료를 리스부채에서 차감합니다.

리스부채는 리스개시일 현재 지급되지 않은 리스료의 현재가치로 측정하며 리스료는 다음의 금액을 포함합니다.

- 고정리스료(실질적인 고정리스료 포함하고 받을 리스 인센티브는 차감)
- 지수나 요율(이율)에 따라 달라지는 변동리스료
- 잔존가치보증(리스이용자가 지급할 금액)
- 매수선택권의 행사가격(리스이용자의 행사가능성이 상당히 확실한 경우)
- 리스종료위약금(리스기간이 리스이용자의 종료선택권 행사를 반영하는 경우)

리스의 내재이자율을 쉽게 산정할 수 있는 경우 그 이자율로 리스료를 할인합니다. 내재이자율을 쉽게 산정할 수 없는 경우에는 리스이용자가 비슷한 경제적 환경에서 비슷한 기간에 걸쳐 비슷한 담보로 사용권자산과 가치가 비슷한 자산을 획득하는 데 필요한 자금을 차입한다면 지급해야 할 이자율인 리스이용자의 증분차입이자율을 사용합니다.

사용권자산은 리스개시일의 원가로 측정하며 다음 항목들로 구성되어 있습니다. 한편, 회사는 리스기간이 12개월 이하인 단기리스료와 소액리스료는 인식 면제규정을 적용하여 당기비용으로 인식하고 있습니다.

- 리스부채의 최초 측정금액
- 리스개시일이나 그 전에 지급한 리스료(받은 인센티브는 차감)
- 리스이용자가 부담하는 리스개설직접원가
- 기초자산의 해체, 복구 등에 대한 계약상 부담하는 원가

## 2) 리스제공자

회사가 리스를 제공하는 경우, 리스자산의 소유에 따른 위험과 보상의 대부분이 리스이용자에게 이전되는 경우에는 금융리스로 분류하고, 위험과 보상의 대부분을 이전하지 않는 리스는 운용리스로 분류하고 있습니다. 금융리스는 리스개시일에 금융리스에 따라 보유하는 자산을 리스순투자와 동일한 금액의 수취채권으로 표시하고 일정한 기간수익률을 반영하는 방식으로 리스기간에 걸쳐 금융수익을 인식하며 해당기간의 리스료를 리스총투자에 대응시켜 원금과 미실현금융수익을 감소시키고 있습니다. 운용리스는 정액 기준이나 다른 체계적인 기준으로 운용리스의 리스료를 수익으로 인식합니다.

## (9) 납입자본

보통주는 자본으로 분류하며 자본거래에 직접 관련되어 발생하는 증분원가는 세금효과를 반영한 순액으로 자본에서 차감하고 있습니다.

회사가 자기 지분상품을 재취득하는 경우에 이러한 지분상품은 자기주식의 과목으로 자본에서 직접 차감하고 있습니다. 자기지분상품을 매입 또는 매도하거나 발행 또는 소각하는 경우의 손익은 당기손익으로 인식하지 아니합니다.

## (10) 고객과의 계약에서 생기는 수익

### 1) 수익인식모형

회사의 고객과의 계약에서 생기는 수익은 제품매출, 용역매출로 구성되어 있습니다. 회사는 고객과의 계약이 개시되는 단계에서부터 통제가 고객에게 이전되는 시점 또는 통제가 고객에게 이전되는 기간에 걸쳐 다음의 5단계 수익인식모형에 따라 수익



을 인식하고 있습니다.

#### ① 계약의 식별

회사는 고객과의 사이에서 집행가능한 권리와 의무가 생기게 하는 합의를 계약으로 식별하고 계약으로 식별된 경우에는 수행의무의 식별 등 이후 단계를 추가 검토하여 수익인식여부를 판별하며, 계약으로 식별되지 못하였으나 고객에게서 대가를 받은 경우에는 부채로 인식하고 있습니다.

#### ② 수행의무의 식별

수행의무는 고객과의 계약에서 "구별되는 재화나 용역"이나 "실질적으로 서로 같고 고객에게 이전하는 방식도 같은 일련의 구별되는 재화나 용역"을 고객에게 이전하기로 한 약속을 의미합니다. 회사는 계약 개시시점에 고객과의 계약에서 약속한 재화나 용역을 검토하여 수행의무를 식별하고 있습니다.

#### ③ 거래가격의 산정

거래가격은 고객에게 약속한 재화나 용역을 이전하고 그 대가로 기업이 받을 권리를 갖게 될 것으로 예상하는 금액으로서 추정치의 제약을 고려한 변동대가, 유의적인 금융요소, 비현금대가 및 고객에게 지급할 대가 등을 고려하여 산정하고 있습니다. 회사는 반품가능성을 과거의 경험률에 근거하여 합리적으로 추정하여 변동대가에 반영하고, 수행의무를 이전하는 시점과 고객이 그에 대한 대가를 지급하는 시점 간의 기간이 12개월 이내이므로 유의적인 금융요소는 없다고 판단하고 있습니다.

#### ④ 거래가격의 배분

회사는 하나의 계약에서 식별된 여러 수행의무에 상대적 개별판매가격을 기초로 거래가격을 배분하고 있습니다. 각 수행의무의 개별판매가격이 없는 경우에는 시장평가조정접근법 등을 고려하여 개별판매가격을 적절하게 추정하고 있습니다.

#### ⑤ 수익인식

회사는 계약개시 시점에 해당 계약과 관련하여 수행의무를 이행할 때 수익을 인식할지 또는 수행의무를 이행하는 기간에 걸쳐 수익을 인식할지 여부를 판단하고 있습니다. 회사가 의무를 수행하는 대로 고객이 동시에 효익을 얻고 소비하는 경우, 회사가 의무를 수행하여 자산이 만들어지거나 가치가 높아지는 것과 비례하여 고객이 그 자

산을 통제하는 경우, 또는 의무를 수행하여 만든 자산이 회사 자체에는 대체용도가 없으나 현재까지 수행을 완료한 부분에 대해 집행가능한 지급청구권은 있는 경우에는 수행의무를 이행하는 기간에 걸쳐 수익을 인식합니다.

제품매출 및 상품매출은 자산에 대한 통제가 고객에게 이전되는 시점(국내거래의 경우 인도시점, 해외수출의 경우 선적시점)에 수익을 인식하고 있습니다.

수행의무를 이행하는 기간에 걸쳐 수익을 인식하는 경우에는 투입법에 따라 산정된 진행률을 적용하여 수익과 원가를 측정하고 회사의 수행정도를 나타내지 못하는 투입물의 영향은 투입법에서 적절히 제외하고 있습니다.

## 2) 본인과 대리인의 구분

회사는 재화와 관련된 거래에서는 "본인"의 역할을 수행하므로 수행의무의 이행결과로 이전되는 대가의 총액을 수익으로 인식하고 있습니다.

## 3) 환불부채와 반환자산

회사는 수행의무이행의 대가로서 받을 금액 중 반품에 의해 받을 권리가 상실되는 부분은 고객에게 제품을 이전할 때 수익으로 인식하지 않고 환불부채로 인식하며 매 보고기간말 반품 예상량의 변동에 따라 환불부채를 재측정하고 있습니다.

한편, 반품으로 회수되는 반환자산은 판매시점의 재고자산의 장부금액에서 그 재고자산의 회수에 예상되는 원가를 차감하여 측정하고 매 보고기간말 재측정하고 있습니다.

## 4) 계약체결 증분원가와 계약이행원가

회사는 회수가 가능한 계약체결 증분원가 및 조건을 충족하는 계약이행원가에 대해 자산으로 인식하고 있습니다. 이러한 자산은 관련된 재화나 용역을 고객에게 이전하는 방식과 일치하는 체계적 기준으로 상각하며, 자산과 관련된 재화나 용역의 대가로 회사가 받을 것으로 예상하는 잔액과 향후 비용으로 인식될 직접원가와 차액이 당해 자산의 장부가액보다 작은 경우 그 장부금액과의 차이를 손상차손으로 인식하고 있습니다.

## (11) 종업원급여

### ① 단기종업원급여

종업원이 관련 근무용역을 제공한 보고기간말부터 12개월 이내에 결제될 단기 종업원급여는 근무용역과 교환하여 지급이 예상되는 금액을 근무용역이 제공된 때에 당기손익으로 인식됩니다. 단기종업원급여는 할인하지 않은 금액으로 측정됩니다.

### ② 퇴직급여

확정기여제도와 관련하여 일정기간 종업원이 근무용역을 제공하였을 때에는 그 근무용역과 교환하여 확정기여제도에 납부해야 할 기여금에 대하여 자산의 원가에 포함하는 경우를 제외하고는 당기손익으로 인식하고 있습니다. 납부해야 할 기여금은 이미 납부한 기여금을 차감한 후 부채(미지급비용)로 인식하고 있습니다. 또한, 이미 납부한 기여금이 보고기간종료일 이전에 제공된 근무용역에 대해 납부하여야 하는 기여금을 초과하는 경우에는 초과 기여금 때문에 미래 지급액이 감소하거나 현금이 환급되는 만큼을 자산(선급비용)으로 인식하고 있습니다.

## (12) 외화환산

회사의 재무제표 작성에 있어서 그 기업의 기능통화 외의 통화(외화)로 이루어진 거래는 거래일의 환율을 적용하여 기록하고 있습니다. 매 보고기간종료일에 화폐성 외화항목은 보고기간종료일의 마감환율로 환산하고 있습니다. 공정가치로 측정하는 비화폐성 외화항목은 공정가치가 결정된 날의 환율로 환산하고, 역사적원가로 측정하는 비화폐성항목은 거래일의 환율로 환산하고 있습니다.

## (13) 법인세

법인세비용은 당기법인세와 이연법인세로 구성되어 있으며, 기타포괄손익이나 자본에 직접 인식되는 거래나 사건 또는 사업결합에서 발생하는 세액을 제외하고는 당기손익으로 인식됩니다.

### 1) 당기법인세

당기법인세는 당기의 과세소득을 기초로 산정하고 있습니다. 과세소득은 포괄손익계산서상의 세전이익에서 다른 과세기간에 가산되거나 차감될 손익 및 비과세항목이나 손금불인정항목을 제외하므로 포괄손익계산서상 손익과 차이가 있습니다. 회사의 당기법인세와 관련된 미지급법인세는 제정되었거나 실질적으로 제정된 세율을 사용하

여 계산하고 있습니다

## 2) 이연법인세

이연법인세는 재무제표상 자산과 부채의 장부금액과 과세소득 산출 시 사용되는 세무기준액과의 차이를 바탕으로 인식되며, 자산부채법에 의하여 인식하고 있습니다. 이연법인세부채는 모든 가산할 일시적 차이에 대하여 인식하며, 이연법인세자산은 차감할 일시적 차이 중 일시적 차이가 과세소득 발생으로 해소될 가능성이 높은 경우에 인식합니다. 그러나, 일시적차이가 영업권을 최초로 인식하는 경우나 자산·부채가 최초로 인식되는 거래가 사업결합 거래가 아니고, 거래 당시의 회계이익 또는 과세소득에 영향을 미치지 아니하는 거래의 경우 이연법인세를 인식하지 않고 있습니다.

종속기업, 관계기업 및 공동기업 투자지분에 관한 가산할 일시적차이에 대해서는 회사가 일시적차이의 소멸시점을 통제할 수 있으며, 예측가능한 미래에 일시적차이가 소멸하지 않을 가능성이 높은 경우를 제외하고는 모두 이연법인세부채를 인식하고 있습니다. 또한, 차감할 일시적차이로 인하여 발생하는 이연법인세자산은 일시적차이가 예측가능한 미래에 소멸 가능할 가능성이 높고, 일시적차이가 사용될 수 있는 과세소득이 발생할 가능성이 높은 경우에 인식하고 있습니다.

이연법인세자산의 장부금액은 매 보고기간종료일에 검토하고, 이연법인세자산으로 인한 혜택이 사용되기에 충분한 과세소득이 발생할 가능성이 더 이상 높지 않은 경우 이연법인세자산의 장부금액을 감소시키고 있습니다. 이연법인세자산과 부채는 보고기간종료일 제정되었거나 실질적으로 제정된 세법에 근거하여 당해 자산이 실현되거나 부채가 지급될 보고기간에 적용될 것으로 기대되는 세율을 사용하여 측정하고 있습니다.

이연법인세자산과 부채는 동일 과세당국이 부과하는 법인세이고, 회사가 인식된 금액을 상계할 수 있는 법적 권한을 가지고 있으며 당기 법인세부채와 자산을 순액으로 결제할 의도가 있는 경우에만 상계하고 있습니다.

## (14) 주당이익

회사는 보통주 기본주당이익과 희석주당이익을 계속영업손익과 당기순손익에 대하

여 계산하고 포괄손익계산서에 표시하고 있습니다. 기본주당이익은 보통주에 귀속되는 당기순손익을 보고기간 동안에 유통된 보통주식수를 가중평균한 주식수로 나누어 계산하고 있습니다. 희석주당이익은 전환사채와 종업원에게 부여한 주식기준보상 등 모든 희석효과가 있는 잠재적 보통주의 영향을 고려하여 보통주에 귀속되는 당기순손익 및 가중평균유통보통주식수를 조정하여 계산하고 있습니다.

#### 4. 재무위험관리

당사는 시장위험(외환위험, 이자율위험, 가격위험), 신용위험, 유동성 위험에 노출되어 있으며, 당사의 전반적인 위험관리는 당사의 재무성과에 잠재적으로 불리할 수 있는 효과를 최소화하는데 중점을 두고 있습니다. 재무위험관리는 당사의 재무부문에 의해 이루어지고 있으며, 각 업무 부서들과 긴밀히 협력하여 금융위험을 식별, 평가 및 회피하고 있습니다.

재무위험관리의 대상이 되는 당사의 금융자산은 현금 및 현금성자산, 매출채권 및 기타수취채권, 매도가능금융자산 등으로 구성되어 있으며, 금융부채는 매입채무 및 기타지급채무 등으로 구성되어 있습니다.

##### 가. 시장위험

외환위험은 환율의 변동으로 인하여 금융상품의 공정가치가 변동할 위험입니다. 당사는 해외 영업활동 등으로 인하여 USD의 환위험에 노출되어 있습니다. 보고기간종료일 현재 기능통화 이외의 외화로 표시된 화폐성자산 및 부채의 장부금액은 다음과 같습니다.

(원화단위: 원)

| 구분     | 외화<br>통화 | 당기말       |            | 전기말       |             |
|--------|----------|-----------|------------|-----------|-------------|
|        |          | 외화금액      | 원화금액       | 외화금액      | 원화금액        |
| <외화자산> |          |           |            |           |             |
| 매출채권   | USD      | 25,050.00 | 32,299,470 | 1,633.33  | 2,069,919   |
| 외화예금   | USD      | 27,233.35 | 35,114,681 | 42,560.00 | 53,936,288  |
| 자산합계   | USD      | 52,283.35 | 67,414,151 | 44,193.33 | 56,006,207  |
| <외화부채> |          |           |            |           |             |
| 매입채무   | USD      | -         | -          | 81,000.00 | 102,651,300 |

당사는 내부적으로 원화 환율 변동에 대한 환위험을 정기적으로 측정하고 있습니다. 보고기간종료일 현재 각 외화에 대한 기능통화의 환율 10% 변동시 환율변동이 당기 손익에 미치는 영향은 다음과 같습니다.

(단위: 원)

| 구 분 | 당기말       |             | 전기말         |           |
|-----|-----------|-------------|-------------|-----------|
|     | 10%상승시    | 10%하락시      | 10%상승시      | 10%하락시    |
| USD | 6,741,415 | (6,741,415) | (4,664,510) | 4,664,510 |

상기 민감도 분석은 당기말 현재 기능통화 이외의 외화로 표시된 화폐성 자산 및 부채를 대상으로 하였습니다.

당사는 시장금리 변동으로 인한 이자수익 및 이자비용 발생금액의 불확실성 등으로 인한 미래 현금흐름의 불확실성 등이 있을 수 있습니다. 그러나, 잉여자금의 운용은 대부분 확정금리 지급형 상품에 투자하고 있으며, 보고기간종료일 현재 당사는 이자율부 금융부채가 없으므로 이자율 위험이 발생하지 아니하였으며, 따라서 이자율 변동에 따라 순자산 및 손익에 미치는 영향은 없습니다.

매도가능금융자산의 상장지분상품과 관련하여 시장가격의 변동으로 인하여 가격위험에 노출될 수 있으나 보고기간종료일 현재 시장성 있는 금융상품은 없습니다.

#### 나. 신용위험

신용위험은 회사의 통상적인 거래 및 투자활동에서 발생하며 고객 또는 거래상대방이 계약조건상 의무사항을 지키지 못하였을 때 발생합니다. 은행 및 금융기관의 경우 신용등급이 우수한 금융기관과 거래하고 있으므로, 금융기관으로부터의 신용위험은 제한적입니다. 일반거래처의 경우 고객의 재무상태, 과거 경험 등 기타 요소들을 고려하여 신용을 평가하게 됩니다. 이러한 신용위험을 관리하기 위하여 당사는 주기적으로 고객과 거래상대방의 재무상태와 과거 경험 및 기타 요소들을 고려하여 재무신용도를 평가하고 있으며 거래상대방에 대한 개별적인 위험한도 관리 정책을 보유하고 있습니다.

당기 중 매출채권 및 기타금융자산에 포함된 대여금이나 미수금 등에서 중요한 손상의 징후가 발견되지 않았으며 당사는 당기말 현재 채무불이행 등이 발생할 징후는 낮은 것으로 판단하고 있습니다. 신용위험은 현금 및 현금성자산, 각종 예금 등과 같은

금융기관과의 거래에서도 발생할 수 있습니다. 이러한 위험을 줄이기 위해 당사는 신용도가 높은 금융기관들과 거래하고 있으므로 금융기관으로부터의 신용위험은 제한적입니다.

보고기간종료일 현재 신용위험에 노출될 수 있는 금융자산 최대금액은 다음과 같습니다.

(단위: 원)

| 구분        | 당기말            | 전기말            |
|-----------|----------------|----------------|
| 현금및현금성자산  | 20,406,168,385 | 11,997,282,535 |
| 매출채권및기타채권 | 3,059,382,206  | 5,755,192,036  |
| 기타금융자산    | 35,447,047,701 | 38,787,244,957 |
| 합계        | 58,912,598,292 | 56,539,719,528 |

#### 다. 유동성위험

유동성위험은 회사 경영 환경 또는 금융시장의 악화로 인해 당사가 부담하고 있는 단기채무를 적기에 이행하지 못할 위험으로 정의합니다. 당사는 유동성위험을 선제적으로 관리하기 위해 현금흐름 및 유동성 계획 등에 대해 주기적으로 예측하고 이에 따른 대응방안을 수립하고 있습니다.

보고기간종료일 현재 당사의 유동성위험 분석내역은 다음과 같습니다.

(단위: 원)

| 구분        | 1년미만           | 1년이상          | 합계             |
|-----------|----------------|---------------|----------------|
| < 당기말 >   |                |               |                |
| 매입채무및기타채무 | 14,880,540,973 | 2,497,222,653 | 17,377,763,626 |
| < 전기말 >   |                |               |                |
| 매입채무및기타채무 | 8,100,591,761  | 3,199,921,472 | 11,300,513,233 |

#### 라. 자본위험관리

당사의 자본관리목적은 계속기업으로서 주주 및 이해당사자들에게 이익을 지속적으로 제공할 수 있는 능력을 보호하고 자본비용을 절감하기 위해 최적 자본구조를 유지하는 것입니다. 자본관리지표로 부채비율을 이용하고 있으며, 이 비율은 총부채를 총자본으로 나누어 산출하고 있으며 총부채 및 총자본은 재무제표상의 금액을 기준으

로 계산합니다.

보고기간종료일 현재의 부채비율, 순차입금비율은 다음과 같습니다.

(단위: 원)

| 구분                | 당기말            | 전기말            |
|-------------------|----------------|----------------|
| 부채총계(A)           | 23,366,669,775 | 18,172,828,542 |
| 자본총계(B)           | 50,551,044,284 | 51,750,347,670 |
| 현금및현금성자산(C)       | 20,428,531,065 | 12,038,550,215 |
| 차입금(D)            | -              | -              |
| 부채비율(A/B)(%)      | 46.2%          | 35.1%          |
| 순차입금비율 (D-C)/B(%) | -              | -              |

#### 5. 현금및현금성자산

보고기간종료일 현재 현금및현금성자산의 구성내역은 다음과 같습니다.

(단위: 원)

| 구분   | 당기말            | 전기말            |
|------|----------------|----------------|
| 보유현금 | 22,362,680     | 41,267,680     |
| 보통예금 | 20,406,168,385 | 11,997,282,535 |
| 합계   | 20,428,531,065 | 12,038,550,215 |

#### 6. 매출채권 및 기타채권

(1) 보고기간종료일 현재 매출채권 및 기타채권의 구성내역은 다음과 같습니다.

(단위: 원)

| 구분       | 당기말           |            | 전기말           |            |
|----------|---------------|------------|---------------|------------|
|          | 유동            | 비유동        | 유동            | 비유동        |
| 매출채권     | 3,049,649,525 | 10,238,572 | 5,684,613,660 | 71,669,764 |
| 손실충당금    | -             | -          | -             | -          |
| 현재가치할인차금 | (925,198)     | (27,418)   | (2,209,282)   | (952,616)  |
| 소계       | 3,048,724,327 | 10,211,154 | 5,682,404,378 | 70,717,148 |
| 미수금      | 446,725       | -          | 2,070,510     | -          |
| 합계       | 3,049,171,052 | 10,211,154 | 5,684,474,888 | 70,717,148 |



(2) 당기 및 전기 중 매출채권에 대한 손실충당금의 변동내역은 다음과 같습니다.

(단위: 원)

| 구분     | 당기말 | 전기말 |
|--------|-----|-----|
| 기초     | -   | -   |
| 손상(환입) | -   | -   |
| 제각     | -   | -   |
| 기말     | -   | -   |

(3) 신용위험 및 대손충당금

상기 매출채권 및 기타채권은 상각후원가로 측정하고 있습니다.

보고기간 종료일 현재 연체되었으나 손상되지 않은 매출채권은 없습니다.

## 7. 기타금융자산

(1) 보고기간종료일 현재 기타금융자산의 구성내역은 다음과 같습니다.

(단위: 원)

| 구분                | 당기말            |                |                | 전기말            |                |                |
|-------------------|----------------|----------------|----------------|----------------|----------------|----------------|
|                   | 유동             | 비유동            | 계              | 유동             | 비유동            | 계              |
| 단기금융상품            | 11,000,000,000 | -              | 11,000,000,000 | 11,000,000,000 | -              | 11,000,000,000 |
| 단기대여금             | 180,000,000    | -              | 180,000,000    | 80,000,000     | -              | 80,000,000     |
| 기타포괄손익 공정가치측정금융자산 | -              | 22,529,253,833 | 22,529,253,833 | -              | 26,365,438,358 | 26,365,438,358 |
| 당기손익-공정가치측정금융자산   | -              | 320,291,993    | 320,291,993    | -              | 310,082,164    | 310,082,164    |
| 채무증권              | 600,000        | 7,650,000      | 8,250,000      | -              | 8,250,000      | 8,250,000      |
| 미수수익              | 208,369,785    | -              | 208,369,785    | 250,539,595    | -              | 250,539,595    |
| 장기금융상품            | -              | 5,972,256      | 5,972,256      | -              | -              | -              |
| 장기대여금             | -              | 484,000,000    | 484,000,000    | -              | 120,000,000    | 120,000,000    |
| 보증금               | -              | 796,986,000    | 796,986,000    | -              | 762,846,000    | 762,846,000    |
| 현재가치할인차금          | -              | (88,183,866)   | (88,183,866)   | -              | (109,911,160)  | (109,911,160)  |
| 국민연금전환금           | -              | 2,107,700      | 2,107,700      | -              | -              | -              |
| 기타금융자산 합계         | 11,388,969,785 | 24,058,077,916 | 35,447,047,701 | 11,330,539,595 | 27,456,705,362 | 38,787,244,957 |

(2) 보고기간종료일 현재 기타포괄손익-공정가치측정금융자산의 구성내역은 다음과 같습니다.

(단위: 원)

| 과 목  | 종 목    | 지분율   | 당기말            |                | 전기말            |                |
|------|--------|-------|----------------|----------------|----------------|----------------|
|      |        |       | 취득원가           | 장부금액           | 취득원가           | 장부금액           |
| 지분상품 | 케이스카이비 | 9.26% | 200,000,000    | 254,253,833    | 200,000,000    | 253,438,358    |
| 지분상품 | 케이뱅크   | 0.80% | 15,320,000,000 | 22,275,000,000 | 15,320,000,000 | 26,112,000,000 |
| 합 계  |        |       | 15,520,000,000 | 22,529,253,833 | 15,520,000,000 | 26,365,438,358 |

(3) 보고기간종료일 현재 당기손익-공정가치측정금융자산의 구성내역은 다음과 같습니다.

(단위: 원)

| 과 목  | 종 목     | 지분율 | 당기말         |             | 전기말         |             |
|------|---------|-----|-------------|-------------|-------------|-------------|
|      |         |     | 취득원가        | 장부금액        | 취득원가        | 장부금액        |
| 지분상품 | 공제조합출자금 | -   | 221,815,630 | 320,291,993 | 221,815,630 | 310,082,164 |

(4) 보고기간종료일 현재 채무증권의 구성내역은 다음과 같습니다.

(단위: 원)

| 과 목  | 종 목 | 당기말       |           | 전기말       |           |
|------|-----|-----------|-----------|-----------|-----------|
|      |     | 취득원가      | 장부금액      | 취득원가      | 장부금액      |
| 채무상품 | 국공채 | 8,250,000 | 8,250,000 | 8,250,000 | 8,250,000 |

8. 금융상품의 범주별 분류

(1) 보고기간종료일 현재 금융상품 장부금액의 범주별 분류내역은 다음과 같습니다.

(단위: 원)

| 재무상태표상 자산 | 상각후원가측정<br>금융자산 | 당기손익-공정가치<br>측정금융자산 | 기타포괄손익-공정가치<br>측정금융자산 | 계              |
|-----------|-----------------|---------------------|-----------------------|----------------|
| < 당기말 >   |                 |                     |                       |                |
| 현금및현금성자산  | 20,428,531,065  | -                   | -                     | 20,428,531,065 |
| 매출채권및기타채권 | 3,059,382,206   | -                   | -                     | 3,059,382,206  |
| 기타금융자산    | 12,597,501,875  | 320,291,993         | 22,529,253,833        | 35,447,047,701 |
| 합 계       | 36,085,415,146  | 320,291,993         | 22,529,253,833        | 58,934,960,972 |
| < 전기말 >   |                 |                     |                       |                |
| 현금및현금성자산  | 12,038,550,215  | -                   | -                     | 12,038,550,215 |
| 매출채권및기타채권 | 5,755,192,036   | -                   | -                     | 5,755,192,036  |
| 기타금융자산    | 12,111,724,435  | 310,082,164         | 26,365,438,358        | 38,787,244,957 |
| 합 계       | 29,905,466,686  | 310,082,164         | 26,365,438,358        | 56,580,987,208 |

(단위: 원)

| 재무상태표상 부채 | 당기손익-<br>공정가치측정금융부채 | 상각후원가측정금융부채    | 계              |
|-----------|---------------------|----------------|----------------|
| < 당기말 >   |                     |                |                |
| 매입채무및기타채무 | -                   | 17,377,763,626 | 17,377,763,626 |
| < 전기말 >   |                     |                |                |
| 매입채무및기타채무 | -                   | 11,300,513,233 | 11,300,513,233 |

(2) 금융상품의 수준별 공정가치 측정치

당사는 공정가치 측정에 사용된 투입변수의 유의성을 반영하는 공정가치 서열체계에 따라 공정가치 측정치를 분류하고 있으며, 공정가치 서열체계의 수준은 다음과 같습니다.

| 구분   | 투입변수의 유의성                              |
|------|--|
| 수준 1 | 동일한 자산이나 부채에 대한 활성시장의 공시가격             |
| 수준 2 | 직접적으로 또는 간접적으로 관측가능한, 자산이나 부채에 대한 투입변수 |
| 수준 3 | 관측가능한 시장자료에 기초하지 않은, 자산이나 부채에 대한 투입변수  |

보고기간종료일 현재 금융상품의 수준별 공정가치 측정치는 다음과 같습니다.

(단위: 원)

| 구분                | 수준 1 | 수준 2 | 수준 3           | 합계             |
|-------------------|------|------|----------------|----------------|
| < 당기말 >           |      |      |                |                |
| 기타포괄손익-공정가치측정금융자산 | -    | -    | 22,529,253,833 | 22,529,253,833 |
| 당기손익-공정가치측정금융자산   | -    | -    | 320,291,993    | 320,291,993    |
| 합계                | -    | -    | 22,849,545,826 | 22,849,545,826 |
| < 전기말 >           |      |      |                |                |
| 기타포괄손익-공정가치측정금융자산 | -    | -    | 26,365,438,358 | 26,365,438,358 |
| 당기손익-공정가치측정금융자산   | -    | -    | 310,082,164    | 310,082,164    |
| 합계                | -    | -    | 26,675,520,522 | 26,675,520,522 |

### (3) 가치평가기법과 투입변수

보고기간종료일 현재 공정가치가 공시되는 금융상품의 가치평가기법과 투입변수는 다음과 같습니다.

(단위: 원)

| 구분                | 서열체계 | 장부금액           | 공정가치           | 가치평가기법 | 투입변수     |
|-------------------|------|----------------|----------------|--------|----------|
| < 당기말 >           |      |                |                |        |          |
| 기타포괄손익-공정가치측정금융자산 | 3    | 22,529,253,833 | 22,529,253,833 | 배당할인모형 | 할인율, 성장율 |
| 당기손익-공정가치측정금융자산   | 3    | 320,291,993    | 320,291,993    | 순자산가치법 | 해당사항 없음  |
| < 전기말 >           |      |                |                |        |          |
| 기타포괄손익-공정가치측정금융자산 | 3    | 26,365,438,358 | 26,365,438,358 | 배당할인모형 | 할인율, 성장율 |
| 당기손익-공정가치측정금융자산   | 3    | 310,082,164    | 310,082,164    | 순자산가치법 | 해당사항 없음  |

(4) 당기와 전기 중 금융상품 범주별 순손익은 다음과 같습니다.

(단위: 원)

| 구분      | 상각후원가측정 금융자산 | 상각후원가측정 금융부채 | 합계          |
|---------|--------------|--------------|-------------|
| < 당 기 > |              |              |             |
| 금융수익    | 726,100,850  | -            | 726,100,850 |
| 금융비용    | -            | 196,966,772  | 196,966,772 |
| < 전 기 > |              |              |             |
| 금융수익    | 416,559,444  | -            | 416,559,444 |
| 금융비용    | -            | 92,629,021   | 92,629,021  |

## 9. 재고자산

보고기간종료일 현재 재고자산의 구성내역은 다음과 같습니다.

(단위: 원)

| 구분  | 당기말         |         |             | 전기말           |         |               |
|-----|-------------|---------|-------------|---------------|---------|---------------|
|     | 취득원가        | 평가손실충당금 | 장부금액        | 취득원가          | 평가손실충당금 | 장부금액          |
| 원재료 | 892,151,665 | -       | 892,151,665 | 1,014,844,458 | -       | 1,014,844,458 |

## 10. 유형자산

(1) 보고기간종료일 현재 유형자산의 구성내역은 다음과 같습니다.

(단위: 원)

| 구분      | 취득가액          | 감가상각누계액         | 기말 장부금액       |
|---------|---------------|-----------------|---------------|
| < 당기말 > |               |                 |               |
| 비품      | 1,179,401,342 | (914,617,571)   | 264,783,771   |
| 시설장치    | 455,528,000   | (418,633,833)   | 36,894,167    |
| 연구기자재   | 1,153,364,597 | (1,039,409,571) | 113,955,026   |
| 건설중인자산  | -             | -               | -             |
| 사용권자산   | 4,503,807,150 | (1,196,625,350) | 3,307,181,800 |
| 합계      | 7,292,101,089 | (3,569,286,325) | 3,722,814,764 |
| < 전기말 > |               |                 |               |
| 비품      | 1,149,304,788 | (817,446,332)   | 331,858,456   |
| 시설장치    | 410,578,000   | (410,513,000)   | 65,000        |
| 연구기자재   | 1,129,145,597 | (1,002,566,183) | 126,579,414   |
| 건설중인자산  | 45,918,000    | -               | 45,918,000    |
| 사용권자산   | 4,500,633,271 | (337,870,080)   | 4,162,763,191 |
| 합계      | 7,235,579,656 | (2,568,395,595) | 4,667,184,061 |

(2) 당기와 전기 중 유형자산 장부금액 변동내용은 다음과 같습니다.

(단위: 원)

| 구분     | 기초            | 취득            | 처분            | 대체(*)        | 감가상각비           | 기말            |
|--------|---------------|---------------|---------------|--------------|-----------------|---------------|
| <당 기>  |               |               |               |              |                 |               |
| 비품     | 331,858,456   | 58,028,554    | (8,231,916)   | 12,000,000   | (128,871,323)   | 264,783,771   |
| 시설장치   | 65,000        | 44,950,000    | -             | -            | (8,120,833)     | 36,894,167    |
| 연구기자재  | 126,579,414   | 66,519,000    | (82,887)      | -            | (79,060,501)    | 113,955,026   |
| 건설중인자산 | 45,918,000    | 4,452,000     | -             | (50,370,000) | -               | -             |
| 사용권자산  | 4,162,763,191 | 55,145,720    | -             | -            | (910,727,111)   | 3,307,181,800 |
| 합계     | 4,667,184,061 | 229,095,274   | (8,314,803)   | (38,370,000) | (1,126,779,768) | 3,722,814,764 |
| <전 기>  |               |               |               |              |                 |               |
| 차량운반구  | 1,000         | -             | (1,000)       | -            | -               | -             |
| 비품     | 248,463,558   | 212,866,456   | (5,306,737)   | -            | (124,164,821)   | 331,858,456   |
| 시설장치   | 63,592,360    | -             | -             | -            | (63,527,360)    | 65,000        |
| 연구기자재  | 122,607,411   | 111,820,000   | (50,000)      | -            | (107,797,997)   | 126,579,414   |
| 건설중인자산 | -             | 45,918,000    | -             | -            | -               | 45,918,000    |
| 사용권자산  | 980,214,861   | 4,448,661,430 | (580,841,018) | -            | (685,272,082)   | 4,162,763,191 |
| 합계     | 1,414,879,190 | 4,819,265,886 | (586,198,755) | -            | (980,762,260)   | 4,667,184,061 |

(\*) 건설중인자산의 당기 대체금액 중 11,130,000원은 지급수수료(판관비)로  
27,240,000원은 무형자산의 소프트웨어로 대체 되었습니다.

(3) 당사의 감가상각비는 판매비와관리비, 제조원가에 계상하고 있으며, 그 내역은 다음과 같습니다.

(단위: 원)

| 구분      | 당 기           | 전 기         |
|---------|---------------|-------------|
| 판매비와관리비 | 250,501,947   | 236,710,596 |
| 제조원가    | 866,286,764   | 729,268,282 |
| 경상연구개발비 | 9,991,057     | 14,783,382  |
| 합계      | 1,126,779,768 | 980,762,260 |

(4) 보고기간종료일 현재 사용권자산의 내역은 다음과 같습니다.

< 당기말 >

(단위: 원)

| 구분    | 취득가액          | 감가상각누계액         | 장부금액          |
|-------|---------------|-----------------|---------------|
| 건물    | 4,280,962,127 | (1,122,875,312) | 3,158,086,815 |
| 차량운반구 | 222,845,023   | (73,750,038)    | 149,094,985   |
| 합계    | 4,503,807,150 | (1,196,625,350) | 3,307,181,800 |

< 전기말 >

(단위: 원)

| 구분    | 취득가액          | 감가상각누계액       | 장부금액          |
|-------|---------------|---------------|---------------|
| 건물    | 4,280,962,127 | (280,718,828) | 4,000,243,299 |
| 차량운반구 | 219,671,144   | (57,151,252)  | 162,519,892   |
| 합계    | 4,500,633,271 | (337,870,080) | 4,162,763,191 |

(5) 당기와 전기 중 리스와 관련된 손익은 다음과 같습니다.

(단위: 원)

| 구분                      | 당 기         | 전 기         |
|-------------------------|-------------|-------------|
| 사용권자산의 감가상각비            | 910,727,111 | 680,318,362 |
| 리스부채에 대한 이자비용(금융원가에 포함) | 182,465,275 | 87,973,142  |
| 소액자산 리스료                | 52,215,387  | 60,685,452  |

## 11. 무형자산

(1) 보고기간종료일 현재 무형자산의 구성내역은 다음과 같습니다.

(단위: 원)

| 구분      | 취득가액           | 상각누계액           | 손상차손누계액         | 국고보조금 | 장부가액          |
|---------|----------------|-----------------|-----------------|-------|---------------|
| < 당기말 > |                |                 |                 |       |               |
| 산업재산권   | 119,607,953    | (89,245,466)    | (3,000)         | -     | 30,359,487    |
| 개발비     | 12,251,848,722 | (5,816,988,528) | (2,499,564,492) | -     | 3,935,295,702 |
| 기타의무형자산 | 1,682,447,810  | (1,531,761,765) | -               | -     | 150,686,045   |
| 시설이용권   | 877,500,270    | -               | (197,917,490)   | -     | 679,582,780   |
| 합계      | 14,931,404,755 | (7,437,995,759) | (2,697,484,982) | -     | 4,795,924,014 |
| < 전기말 > |                |                 |                 |       |               |
| 산업재산권   | 119,011,703    | (88,661,405)    | -               | -     | 30,350,298    |
| 개발비     | 10,866,164,574 | (4,908,021,361) | (2,249,384,191) | -     | 3,708,759,022 |
| 기타의무형자산 | 1,590,947,810  | (1,455,210,847) | -               | -     | 135,736,963   |
| 시설이용권   | 817,243,150    | -               | (197,917,490)   | -     | 619,325,660   |
| 합계      | 13,393,367,237 | (6,451,893,613) | (2,447,301,681) | -     | 4,494,171,943 |

(2) 당기와 전기 중 무형자산의 증감내역은 다음과 같습니다.

(단위: 원)

| 구분      | 기초잔액          | 취득 등 증가액      | 당기 상각액          | 손상차손          | 기타증감액        | 기말잔액          |
|---------|---------------|---------------|-----------------|---------------|--------------|---------------|
| < 당 기 > |               |               |                 |               |              |               |
| 산업재산권   | 30,350,298    | 4,737,800     | (4,725,611)     | (3,000)       | -            | 30,359,487    |
| 개발비     | 3,708,759,022 | 1,385,684,148 | (908,967,167)   | (250,180,301) | -            | 3,935,295,702 |
| 기타의무형자산 | 135,736,963   | 91,500,000    | (76,550,918)    | -             | -            | 150,686,045   |
| 시설이용권   | 619,325,660   | 130,407,200   | -               | -             | (70,150,080) | 679,582,780   |
| 합계      | 4,494,171,943 | 1,612,329,148 | (990,243,696)   | (250,183,301) | (70,150,080) | 4,795,924,014 |
| < 전 기 > |               |               |                 |               |              |               |
| 산업재산권   | 24,069,196    | 10,650,700    | (4,369,598)     | -             | -            | 30,350,298    |
| 개발비     | 3,436,659,249 | 1,329,399,419 | (955,613,218)   | (101,686,428) | -            | 3,708,759,022 |
| 기타의무형자산 | 122,490,673   | 82,570,000    | (69,323,710)    | -             | -            | 135,736,963   |
| 시설이용권   | 619,325,660   | -             | -               | -             | -            | 619,325,660   |
| 합계      | 4,202,544,778 | 1,422,620,119 | (1,029,306,526) | (101,686,428) | -            | 4,494,171,943 |



(3) 당사의 무형자산상각비는 판매비와관리비, 제조원가에 계상하고 있으며, 그 내역은 다음과 같습니다.

(단위: 원)

| 구분      | 당 기         | 전 기           |
|---------|-------------|---------------|
| 판매비와관리비 | 56,938,111  | 30,288,224    |
| 제조원가    | 933,305,585 | 999,018,302   |
| 합계      | 990,243,696 | 1,029,306,526 |

## 12. 매입채무 및 기타채무

(1) 보고기간종료일 현재 매입채무 및 기타채무의 구성내역은 다음과 같습니다.

(단위: 원)

| 구분    | 당기말            | 전기말            |
|-------|----------------|----------------|
| 유동 :  |                |                |
| 매입채무  | 12,641,977,431 | 6,021,068,731  |
| 미지급금  | 155,271,097    | 215,655,646    |
| 미지급비용 | 1,330,100,245  | 1,180,583,537  |
| 리스부채  | 753,192,200    | 683,283,847    |
| 소계    | 14,880,540,973 | 8,100,591,761  |
| 비유동 : |                |                |
| 리스부채  | 2,497,222,653  | 3,199,921,472  |
| 합계    | 17,377,763,626 | 11,300,513,233 |

(2) 보고기간종료일 현재 미래 지급할 기간별 최소리스료의 총합계는 다음과 같습니다.

(단위: 원)

| 구분          | 당기말           | 전기말           |
|-------------|---------------|---------------|
| 1년 이내       | 892,417,644   | 865,040,552   |
| 1년 초과 5년 이내 | 2,661,540,547 | 3,524,171,824 |

13. 기타자산 및 기타부채

보고기간종료일 현재 기타자산 및 기타부채의 구성내역은 다음과 같습니다.

(단위: 원)

| 구분       | 당기말           | 전기말           |
|----------|---------------|---------------|
| < 기타자산 > |               |               |
| 유동 :     |               |               |
| 선급금      | 4,664,500     | 2,532,900     |
| 선급비용     | 925,429,916   | 465,473,869   |
| 소계       | 930,094,416   | 468,006,769   |
| 비유동 :    |               |               |
| 장기선급비용   | 606,926,898   | 770,645,214   |
| 합계       | 1,537,021,314 | 1,238,651,983 |
| < 기타부채 > |               |               |
| 유동 :     |               |               |
| 선수금      | 432,513,122   | 54,996,912    |
| 예수금      | 192,822,723   | 163,537,210   |
| 부가세예수금   | 1,164,636,302 | 700,352,228   |
| 소계       | 1,789,972,147 | 918,886,350   |
| 비유동 :    |               |               |
| 복구충당부채   | 265,864,230   | 251,362,733   |
| 장기선수금    | 1,517,914,741 | 1,924,891,888 |
| 소계       | 1,783,778,971 | 2,176,254,621 |
| 합계       | 3,573,751,118 | 3,095,140,971 |

14. 퇴직급여충당부채

당사의 정규직 근로자는 확정기여형퇴직연금에 가입하였으며 계약직 근로자에 대해서는 퇴직급여충당부채를 설정하였으나 보고기간종료일 현재 계약직 근로자에 대해서도 확정기여형 퇴직연금으로 전환하였습니다.

(단위: 원)

| 구분 | 당 기          | 전 기          |
|----|--------------|--------------|
| 기초 | 9,891,040    | 12,879,100   |
| 설정 | 3,933,840    | 17,699,590   |
| 지급 | (13,824,880) | (20,687,650) |
| 기말 | -            | 9,891,040    |

15. 납입자본금

(1) 보고기간종료일 현재 납입자본금의 구성내역은 다음과 같습니다.

(단위: 원)

| 구분      | 당기말           | 전기말           |
|---------|---------------|---------------|
| 자본금     | 6,176,250,000 | 6,176,250,000 |
| 주식발행초과금 | 3,777,220,340 | 3,777,220,340 |
| 합계      | 9,953,470,340 | 9,953,470,340 |

(2) 보고기간종료일 현재 자본금의 내역은 다음과 같습니다.

(단위: 원)

| 구분         | 당기말             | 전기말             |
|------------|-----------------|-----------------|
| 발행할 주식의 총수 | 100,000,000 주   | 100,000,000 주   |
| 1주당 금액     | 500 원           | 500 원           |
| 발행주식수      | 12,352,500 주    | 12,352,500 주    |
| 유통주식수      | 11,952,500 주    | 11,952,500 주    |
| 자본금        | 6,176,250,000 원 | 6,176,250,000 원 |

(\*)당사는 2011년 6월 1일 이사회결의를 통하여 자기주식 40만주를 이익소각 한 바 있습니다. 이로 인하여 당사의 유통주식총수는 발행주식총수와 일치하지 않습니다.

16. 기타자본 구성요소

보고기간종료일 현재 당사의 기타자본구성요소의 구성내역은 다음과 같습니다.

(단위: 원)

| 구분       | 당기말           | 전기말           |
|----------|---------------|---------------|
| 기타자본잉여금  | 183,192,909   | 183,192,909   |
| 자기주식처분이익 | 1,588,304,560 | 1,588,304,560 |
| 자기주식     | (809,719,500) | (809,719,500) |
| 합계       | 961,777,969   | 961,777,969   |

17. 기타포괄손익누계액

보고기간종료일 현재 기타포괄손익누계액은 다음과 같습니다.

(단위: 원)

| 구분                    | 당기말           | 전기말           |
|-----------------------|---------------|---------------|
| 기타포괄손익-공정가치측정금융자산(*1) | 5,624,045,945 | 8,658,467,931 |

(\*1) 기타포괄손익누계액은 법인세효과가 차감된 후의 금액입니다.

18. 이익잉여금

(1) 보고기간종료일 현재 당사의 이익잉여금의 구성내역은 다음과 같습니다.

(단위: 원)

| 계정과목      | 구분    | 당기말            | 전기말            |
|-----------|-------|----------------|----------------|
| 이익준비금     | 법정적립금 | 2,154,845,304  | 1,980,988,494  |
| 중소기업투자준비금 | 임의적립금 | 30,333,333     | 30,333,333     |
| 기술개발준비금   | 임의적립금 | 355,648,846    | 355,648,846    |
| 미처분이익잉여금  |       | 31,470,922,547 | 29,809,660,757 |
| 합계        |       | 34,011,750,030 | 32,176,631,430 |

(2) 이익잉여금처분계산서

이 익 잉 여 금 처 분 계 산 서

|        |                                    |        |                                    |
|--------|------------------------------------|--------|------------------------------------|
| 제 29 기 | 2023년 1월 1일 부터<br>2023년 12월 31일 까지 | 제 28 기 | 2022년 1월 1일 부터<br>2022년 12월 31일 까지 |
| 처분예정일  | 2024년 3월 26일                       | 처분확정일  | 2023년 3월 29일                       |

주식회사 브리지텍

(단위 : 원)

| 과 목  | 제 29 기         |                | 제 28 기         |                |
|--|----------------|----------------|----------------|----------------|
|  |                |                |                |                |
| I. 미처분이익잉여금  |                | 31,470,922,547 |                | 29,809,660,757 |
| 1. 전기이월미처분이익잉여금                                      | 27,897,235,847 |                | 26,428,786,926 |                |
| 2. 당기순이익   | 3,573,686,700  |                | 3,380,873,831  |                |
| II. 임의적립금이입액   |                |                |                | -              |
| III. 이익잉여금처분액  |                | 1,912,424,910  |                | 1,912,424,910  |
| 1. 이익준비금   | 173,856,810    |                | 173,856,810    |                |
| 2. 배당금 (주당현금배당금(률):<br>당기: 150원(30%), 전기: 150원(30%)) | 1,738,568,100  |                | 1,738,568,100  |                |
| IV. 차기이월미처분이익잉여금                                     |                | 29,558,497,637 |                | 27,897,235,847 |

19. 주요경영진의 보상

당사의 주요 경영진에 대한 보상내역은 다음과 같으며, 주요 경영진에는 당사의 기업 활동의 계획 · 운영 · 통제에 대한 중요한 권한과 책임을 가지고 있는 등기이사를 포함하였습니다.

(단위: 원)

| 구분   | 당 기           | 전 기           |
|------|---------------|---------------|
| 단기급여 | 1,645,685,950 | 1,572,721,040 |
| 퇴직급여 | 222,009,090   | 120,319,780   |
| 합계   | 1,867,695,040 | 1,693,040,820 |

20. 법인세비용

(1) 회사는 과세표준 2억원까지는 9% (전기:10%), 2억원 초과분에 대해서는 19%(전기:20%)의 법인세율을 적용받고 있습니다.

(2) 당기와 전기 중 손익에 반영된 법인세비용의 산출내역은 다음과 같습니다.

(단위: 원)

| 구분                  | 당 기         | 전 기             |
|---------------------|-------------|-----------------|
| 법인세부담액              | 152,760,397 | 86,222,556      |
| 일시적차이로 인한 이연법인세 변동액 | 30,592,032  | 3,506,694,754   |
| 자본에 직접 반영된 법인세 비용   | 801,762,539 | (2,666,082,104) |
| 법인세비용(효익)           | 985,114,968 | 926,835,206     |

(3) 당기와 전기 중 회사의 법인세비용차감전순손익과 법인세비용간의 관계는 다음과 같습니다.

(단위: 원)

| 구분                       | 당 기           | 전 기           |
|--------------------------|---------------|---------------|
| 법인세비용차감전순손익              | 4,558,801,668 | 4,307,709,037 |
| 적용세율에 따른 법인세             | 930,789,549   | 925,695,988   |
| 비공제비용                    | (84,507,079)  | (92,399,003)  |
| 세액공제                     | -             | -             |
| 이연법인세가 인식되지 않은 이월결손금의 변동 | -             | -             |
| 기타(세율차이등)                | 138,832,498   | 93,538,221    |
| 법인세비용(효익)                | 985,114,968   | 926,835,206   |
| 유효세율(법인세비용/법인세비용차감전순손익)  | 21.61%        | 21.52%        |

(4) 당기와 전기의 일시적차이 증감 및 이연법인세자산(부채)의 내역은 다음과 같습니다.

(단위: 원)

| 구분       | 기초잔액             | 증가            | 감소              | 기말잔액            | 이연법인세 자산(부채)    |
|----------|------------------|---------------|-----------------|-----------------|-----------------|
| < 당 기 >  |                  |               |                 |                 |                 |
| 무형자산손상차손 | 737,406,907      | 250,183,301   | 426,374,890     | 561,215,318     | 117,294,001     |
| 매도가능증권   | (10,933,704,892) | (11,025,304)  | (3,837,000,000) | (7,107,730,196) | (1,485,515,611) |
| 미수수익     | (250,539,595)    | (208,369,785) | (250,539,595)   | (208,369,785)   | (43,549,285)    |
| 임차보증금    | 109,911,160      | -             | 21,727,294      | 88,183,866      | 18,430,428      |
| 사용권자산    | (4,162,763,191)  | (55,145,720)  | (910,727,111)   | (3,307,181,800) | (691,200,996)   |
| 리스부채     | 3,883,205,319    | 55,145,720    | 687,936,186     | 3,250,414,853   | 679,336,704     |
| 미확정연차수당  | 611,645,682      | 723,431,877   | 611,645,682     | 723,431,877     | 151,197,262     |

| 구분       | 기초잔액            | 증가              | 감소              | 기말잔액             | 이연법인세 자산(부채)    |
|----------|-----------------|-----------------|-----------------|------------------|-----------------|
| 미지급상여금   | 478,004,000     | 505,993,000     | 478,004,000     | 505,993,000      | 105,752,537     |
| 퇴직급여충당금  | 9,891,040       | -               | 9,891,040       | -                | -               |
| 복구충당부채   | 251,362,733     | 14,501,497      | -               | 265,864,230      | 55,565,624      |
| 공사손실충당부채 | -               | 187,734,898     | -               | 187,734,898      | 39,236,594      |
| 이월세액공제   | 1,209,740,173   | (4,120,277)     | 909,525,409     | 296,094,487      | 296,094,487     |
| 합계       | (8,055,840,664) | 1,458,329,207   | (1,853,162,205) | (4,744,349,252)  | (757,358,255)   |
| < 전 기 >  |                 |                 |                 |                  |                 |
| 무형자산손상차손 | 1,037,899,349   | 101,686,428     | 402,178,870     | 737,406,907      | 154,118,043     |
| 매도가능증권   | 1,313,377,201   | (7,638,554)     | 12,239,443,539  | (10,933,704,892) | (2,285,144,323) |
| 미수수익     | (35,641,824)    | (250,539,595)   | (35,641,824)    | (250,539,595)    | (52,362,775)    |
| 임차보증금    | 26,888,394      | 116,995,455     | 33,972,689      | 109,911,160      | 22,971,432      |
| 사용권자산    | (980,214,861)   | (4,448,661,430) | (1,266,113,100) | (4,162,763,191)  | (870,017,507)   |
| 리스부채     | 1,036,670,681   | 4,084,959,121   | 1,238,424,483   | 3,883,205,319    | 811,589,912     |
| 미확정연차수당  | 583,612,116     | 611,645,682     | 583,612,116     | 611,645,682      | 127,833,948     |
| 미지급상여금   | 304,995,000     | 478,004,000     | 304,995,000     | 478,004,000      | 99,902,836      |
| 퇴직급여충당금  | 12,879,100      | 15,591,890      | 18,579,950      | 9,891,040        | 2,067,227       |
| 복구충당부채   | -               | 251,362,733     | -               | 251,362,733      | 52,534,811      |
| 이월세액공제   | 2,053,826,195   | 4,510,000       | 848,596,022     | 1,209,740,173    | 1,209,740,173   |
| 합계       | 5,354,291,351   | 957,915,730     | 14,368,047,745  | (8,055,840,664)  | (726,766,223)   |

(\*) 보고기간말 현재 일시적차이에 대한 법인세효과(지방소득세 포함)는 일시적 차이가 소멸되는 회계연도의 미래예상세율을 적용하여 계산하였는바, 차기 이후 실현될 일시적 차이에 대해 20.9%의 세율을 적용하여 법인세효과를 산정하였습니다.

(5) 향후 예상과세소득 등의 법인세 효과를 고려하여 당기말 현재 이연법인세 효과 중 4,526,715,398원은 실현가능성이 불확실한 것으로 판단하였습니다.

## 21. 지급보증

당기말 현재 계약이행등과 관련하여 타인으로부터 제공받은 지급보증의 내역은 다음과 같습니다.

(단위: 원)

| 보증기관      | 피보증처 | 한도액            | 실행금액          | 비 고    |
|-----------|------|----------------|---------------|--------|
| 소프트웨어공제조합 | 거래처  | 18,126,527,576 | 7,569,030,392 | 계약이행 등 |
| 서울보증보험    | 거래처  | 1,323,900,160  | 1,323,900,160 | 계약이행 등 |

당사는 소프트웨어공제조합의 지급보증과 관련하여 해당 조합의 출자금 (292,363,348원)을 담보로 제공하고 있습니다.

22. 주당순이익

주당순이익(손실)은 보통주1주 순이익(손실)을 계산한 것으로, 당사의 1주당 순이익(손실)의 산출내역은 다음과 같습니다.

(1) 주당순이익(손실)의 산정

당기 및 전기에 주당순이익(손실)의 산출 내역은 다음과 같습니다.

(단위: 원)

| 구분         | 당 기           | 전 기           |
|------------|---------------|---------------|
| 보통주순이익(손실) | 3,573,686,700 | 3,380,873,831 |
| 가중평균보통주식수  | 11,590,454    | 11,547,604    |
| 주당순이익(손실)  | 308           | 293           |

(2) 가중평균유통 보통주식수

| 구분        | 당 기        | 전 기        |
|-----------|------------|------------|
| 기초보통유통주식수 | 11,952,500 | 11,952,500 |
| 자기주식수     | (362,046)  | (404,896)  |
| 가중평균유통주식수 | 11,590,454 | 11,547,604 |

(3) 희석주당순이익

보고기간종료일 현재 잠재적보통주를 발행하지 않았으므로 주당이익 희석화효과가 없어 희석주당이익은 기본주당이익(손실)과 동일합니다.

23. 매출액과 매출원가의 구성내용

당기와 전기의 매출액 및 매출원가의 구성내용은 다음과 같습니다.

(단위: 원)

| 구분    | 당 기            |                | 전 기            |                |
|-------|----------------|----------------|----------------|----------------|
|       | 3개월            | 누적             | 3개월            | 누적             |
| 매출    | 19,028,115,390 | 53,543,737,975 | 14,199,379,833 | 58,935,626,488 |
| 매출원가  | 15,593,037,311 | 43,521,096,710 | 12,008,218,362 | 49,942,982,514 |
| 매출총이익 | 3,435,078,079  | 10,022,641,265 | 2,191,161,471  | 8,992,643,974  |



24. 종업원급여

보고기간 중 종업원 급여와 관련하여 인식한 금액은 다음과 같습니다.

(단위: 원)

| 구 분     | 당 기           |                | 전 기           |                |
|---------|---------------|----------------|---------------|----------------|
|         | 3개월           | 누적             | 3개월           | 누적             |
| 단기종업원급여 | 3,935,429,030 | 13,715,054,370 | 2,632,204,537 | 11,863,417,087 |
| 퇴직급여    | 309,098,670   | 1,227,498,150  | 294,360,420   | 1,002,534,750  |
| 합계      | 4,244,527,700 | 14,942,552,520 | 2,926,564,957 | 12,865,951,837 |

25. 비용의 성격별 분류

(1) 당기와 전기 중 발생한 매출원가와 판매관리비의 성격별 분류는 다음과 같습니다

(단위: 원)

| 구분       | 당 기            |                | 전 기            |                |
|----------|----------------|----------------|----------------|----------------|
|          | 3개월            | 누적             | 3개월            | 누적             |
| 재고자산의 변동 | -              | -              | -              | -              |
| 사용된 원재료  | 5,309,725,801  | 11,889,332,856 | 3,634,267,554  | 19,510,376,142 |
| 종업원급여    | 4,244,527,700  | 14,942,552,520 | 3,645,111,554  | 13,584,498,434 |
| 복리후생비    | 403,775,356    | 1,935,724,040  | 422,562,471    | 1,718,826,755  |
| 임차료      | 27,843,590     | 54,221,787     | 9,812,764      | 61,521,452     |
| 감가상각비    | 284,559,736    | 1,126,779,768  | 279,544,415    | 980,762,260    |
| 무형자산상각비  | 269,598,556    | 990,243,696    | 258,858,262    | 1,029,306,526  |
| 세금과공과    | 18,550,833     | 120,163,744    | 24,508,978     | 108,245,910    |
| 외주용역비    | 4,946,189,780  | 11,233,025,268 | 3,232,185,672  | 11,808,411,434 |
| 유지보수료    | 1,044,182,985  | 5,615,539,146  | 1,261,039,672  | 4,810,519,497  |
| 기타비용     | 451,145,071    | 1,285,489,217  | 577,054,800    | 1,402,770,180  |
| 합계       | 17,000,099,408 | 49,193,072,042 | 13,344,946,142 | 55,015,238,590 |

(2) 연구 및 개발 지출액

당기와 전기 중 경상연구개발비로 지출한 금액은 2,640,696,527원(전기: 2,524,286,252원)으로서 제조원가에 계상하고 있습니다.

26. 판매비와관리비

당기와 전기 중 판매비와관리비의 내역은 다음과 같습니다.

(단위: 원)

| 구분        | 당 기           |               | 전 기           |               |
|-----------|---------------|---------------|---------------|---------------|
|           | 3개월           | 누적            | 3개월           | 누적            |
| 급여        | 1,052,688,195 | 3,694,632,862 | 878,980,823   | 3,231,981,904 |
| 퇴직급여      | 84,647,330    | 343,760,000   | 68,062,520    | 257,591,910   |
| 복리후생비     | 122,964,643   | 555,741,201   | 112,526,133   | 462,093,914   |
| 여비교통비     | 33,434,931    | 122,935,024   | 23,927,489    | 89,794,388    |
| 접대비       | 49,551,690    | 184,155,197   | 51,556,750    | 185,037,091   |
| 통신비       | 9,017,536     | 34,726,822    | 6,755,966     | 26,421,970    |
| 세금과공과금    | 6,545,349     | 70,970,400    | 13,857,644    | 61,936,469    |
| 감가상각비     | 65,981,738    | 250,501,947   | 54,514,162    | 236,710,596   |
| 임차료       | 1,250,350     | 14,267,181    | 3,481,744     | 14,850,808    |
| 수선비       | -             | 42,728        | -             | 4,546         |
| 보험료       | 13,803,501    | 28,431,223    | 1,135,980     | 19,674,918    |
| 차량유지비     | 7,490,108     | 26,130,325    | 4,102,000     | 17,253,208    |
| 운반비       | 930,209       | 2,520,614     | 1,308,141     | 4,057,090     |
| 교육훈련비     | 2,007,267     | 21,334,290    | 1,912,367     | 5,201,802     |
| 도서인쇄비     | 1,971,388     | 7,711,207     | 3,638,424     | 10,344,482    |
| 소모품비      | 2,959,500     | 38,209,021    | 4,397,027     | 22,065,691    |
| 지급수수료     | 86,631,854    | 275,343,761   | 62,104,508    | 264,304,802   |
| 광고선전비     | 11,751,654    | 26,251,654    | 10,674,474    | 36,969,928    |
| 무형자산상각비   | 14,264,179    | 56,938,111    | 8,859,931     | 30,288,224    |
| 수도광열비     | 2,479,573     | 9,535,662     | 1,946,625     | 7,402,066     |
| 관리비       | 24,426,000    | 95,571,000    | 23,715,000    | 89,592,800    |
| 대손상각비     | -             | -             | (729,928)     | (1,322,531)   |
| 판매비와관리비 계 | 1,594,796,995 | 5,859,710,230 | 1,336,727,780 | 5,072,256,076 |

27. 기타수익과 기타비용

(1) 당기와 전기중 기타수익의 내역은 다음과 같습니다.

(단위: 원)

| 구분                  | 당 기        |             | 전 기         |             |
|---------------------|------------|-------------|-------------|-------------|
|                     | 3개월        | 누적          | 3개월         | 누적          |
| 외환차익                | 157,920    | 157,920     | (32,956)    | -           |
| 외화환산이익              | (782,198)  | -           | (2,852,891) | 19,322      |
| 유형자산처분이익            | -          | 4,597,113   | -           | 26,182,263  |
| 당기손익-공정가치측정금융자산평가이익 | 10,209,829 | 10,209,829  | 6,007,129   | 6,007,129   |
| 잡이익                 | 43,004,221 | 112,536,293 | 30,884,226  | 134,925,820 |
| 합계                  | 52,589,772 | 127,501,155 | 34,005,508  | 167,134,534 |

(2) 당기와 전기중 기타비용의 내역은 다음과 같습니다.

(단위: 원)

| 구 분      | 당 기         |             | 전 기         |             |
|----------|-------------|-------------|-------------|-------------|
|          | 3개월         | 누적          | 3개월         | 누적          |
| 무형자산손상차손 | 250,183,301 | 250,183,301 | 101,686,428 | 101,686,428 |
| 외환차손     | 957,088     | 4,265,588   | 2,057,390   | 2,057,390   |
| 외화환산손실   | 893,715     | 893,715     | -           | -           |
| 유형자산처분손실 | -           | 3,911,916   | -           | -           |
| 잡손실      | -           | 1,510,080   | -           | -           |
| 합계       | 252,034,104 | 260,764,600 | 103,743,818 | 103,743,818 |

28. 금융수익 및 금융비용

당기와 전기의 금융수익 및 금융비용의 내역은 다음과 같습니다.

(단위: 원)

| 구분                | 당 기         |             | 전 기         |             |
|-------------------|-------------|-------------|-------------|-------------|
|                   | 3개월         | 누적          | 3개월         | 누적          |
| 1. 금융수익           |             |             |             |             |
| 이자수익              | 159,857,136 | 726,100,850 | 153,866,340 | 416,559,444 |
| 2. 금융비용           |             |             |             |             |
| 이자비용              | 46,923,156  | 196,966,772 | 53,765,024  | 92,629,021  |
| 3. 순금융수익(비용)(1-2) | 112,933,980 | 529,134,078 | 100,101,316 | 323,930,423 |

## 29. 영업부문

당사는 한국채택국제회계기준 제1108호(영업부문)에 따른 보고부문이 단일부문으로 기업전체 수준에서의 부문별 정보는 다음과 같습니다.

### (1) 용역에 대한 정보

(단위: 원)

| 구분             | 당 기            | 전 기            |
|----------------|----------------|----------------|
| 기간에 걸쳐 이전되는 용역 |                |                |
| - 용역수입         | 40,211,367,072 | 47,686,391,178 |
| - ASP매출        | 1,063,245,301  | 1,479,958,213  |
| - 유지보수수입       | 12,269,125,602 | 9,769,277,097  |
| 합계             | 53,543,737,975 | 58,935,626,488 |

### (2) 지역에 대한 정보

(단위: 원)

| 구분   | 당 기            | 전 기            |
|------|----------------|----------------|
| 국내매출 | 53,462,148,564 | 58,850,704,768 |
| 해외매출 | 81,589,411     | 84,921,720     |
| 합계   | 53,543,737,975 | 58,935,626,488 |

### (3) 부문별 자산과 부채에 대한 정보

(단위: 원)

| 구분         | 당기말            | 전기말            |
|------------|----------------|----------------|
| 보고부문 자산 합계 | 73,917,714,059 | 69,923,176,212 |
| 보고부문 부채 합계 | 23,366,669,775 | 18,172,828,542 |
| 보고부문 자본 합계 | 50,551,044,284 | 51,750,347,670 |

(4) 당기와 전기의 수익금액 중 전체 수익의 10% 이상을 차지하는 고객의 수익은 다음과 같습니다.

(단위: 원)

| 구분  | 당 기            | 전 기            |
|-----|----------------|----------------|
| 고객1 | -              | 12,423,597,965 |
| 고객2 | -              | 18,819,221,302 |
| 고객3 | 21,733,091,838 | 11,018,878,872 |
| 합계  | 21,733,091,838 | 42,261,698,139 |

### 30. 계약자산과 계약부채

(1) 당기 및 전기말 현재 용역공사의 미청구공사와 초과청구공사의 내역은 다음과 같습니다.

(단위: 원)

| 구분           | 당 기            | 전 기             |
|--------------|----------------|-----------------|
| 누적발생원가       | 16,260,810,407 | 38,604,347,313  |
| 누적이익         | 6,949,054,240  | 6,083,701,289   |
| 누적발생원가+누적이익  | 23,209,864,647 | 44,688,048,602  |
| 차감: 진행청구액    | 20,848,015,600 | 45,742,926,212  |
| 합 계          | 2,361,849,047  | (1,054,877,610) |
| 미청구공사        | 3,930,234,750  | 1,901,954,809   |
| 초과청구공사       | 1,380,650,805  | 2,956,832,419   |
| 차감: 공사손실총당부채 | 187,734,898    | -               |
| 합 계          | 2,361,849,047  | (1,054,877,610) |

(2) 당기와 전기중 현재 당사의 진행중인 용역계약 내용은 다음과 같습니다.

(단위: 원)

| 구분      | 총계약금액          | 총공사예정원가        | 총공사손실예상액 |
|---------|----------------|----------------|----------|
| < 당 기 > |                |                |          |
| 국내공사    | 37,779,084,544 | 28,071,209,923 | -        |
| < 전 기 > |                |                |          |
| 국내공사    | 50,009,994,234 | 41,342,238,875 | -        |

(3) 당기 중 원가기준 투입법을 적용하여 진행기준수익을 인식한 계약으로서 계약금액이 전기 매출액의 5% 이상인 주요 계약의 내역은 다음과 같습니다.

(단위: 원)

| 구분               | 계약일        | 계약상<br>완성기한 | 진행률<br>(%) | 계약금액           | 당기수익인식액        | 미청구공사       | 공사미수금       |
|------------------|------------|-------------|------------|----------------|----------------|-------------|-------------|
|                  |            |             |            |                |                | 총액          | 총액          |
| 우리카드 씨 상담센터 구축   | 2022-03-08 | 2022-12-31  | 100.00%    | 3,179,000,000  | 540,430,000    | -           | -           |
| 하나카드 기업회선용 IPT장비 | 2022-09-01 | 2023-03-31  | 100.00%    | 3,064,230,000  | 1,317,618,900  | -           | -           |
| 신한은행 콜센터 인프라 재구축 | 2023-06-05 | 2024-07-31  | 90.00%     | 14,948,964,228 | 13,431,160,205 | -           | 742,756,370 |
| SG서울보증 차세대 콜시스템  | 2023-09-01 | 2025-01-31  | 22.00%     | 5,200,000,000  | 612,250,000    | 531,750,000 | -           |

## 내부회계관리제도 감사 또는 검토의견

독립된 감사인의 내부회계관리제도 검토보고서는 주식회사 브리지텍의 2023년 12월 31일자로 종료되는 회계연도의 재무제표에 대한 감사업무를 수행하고 회사의 내부회계관리제도를 검토한 결과 주식회사 등의 외부감사에 관한 법률 제8조에 따라 첨부하는 것입니다.

첨 부 : 1. 독립된 감사인의 내부회계관리제도 검토보고서  
2. 회사의 내부회계관리제도 운영실태보고서

## 독립된 감사인의 내부회계관리제도 검토보고서

주식회사 브리지텍

대표이사 귀하

2024년 3월 11일

우리는 첨부된 주식회사 브리지텍(이하 “ 회사” )의 2023년 12월 31일 현재의 내부회계관리제도의 운영실태보고서에 대하여 검토를 실시하였습니다. 내부회계관리제도를 설계, 운영하고 그에 대한 운영실태평가보고서를 작성할 책임은 주식회사 브리지텍의 경영진에게 있으며, 우리의 책임은 동 보고내용에 대하여 검토를 실시하고 검토결과를 보고하는데 있습니다. 회사의 경영진은 첨부된 내부회계관리제도 운영실태보고서에서 "2023년 12월 31일 현재 내부회계관리제도 운영실태 평가 결과, 2023년 12월 31일 현재 회사의 내부회계관리제도는 내부회계관리제도 모범기준에 근거하여 볼 때, 중요성의 관점에서 중요한 취약점이 발견되지 아니하였습니다."라고 기술하고 있습니다.

우리는 내부회계관리제도 검토기준에 따라 검토를 실시하였습니다. 이 기준은 우리가 중요성의 관점에서 경영진이 제시한 내부회계관리제도의 운영실태보고서에 대하여 회계감사보다는 낮은 수준의 확신을 얻을 수 있도록 검토절차를 계획하고 실시할 것을 요구하고 있습니다. 검토는 회사의 내부회계관리제도를 이해하고 경영진의 내부회계관리제도의 운영실태보고내용에 대한 질문 및 필요하다고 판단되는 경우 제한적 범위 내에서 관련 문서의 확인 등의 절차를 포함하고 있습니다. 그러나, 회사는 상장중소기업으로서 경영진의 내부회계관리제도 구축과 운용, 그리고 이에 대한 운영실태보고는 내부회계관리제도 모범기준 제5장 '중소기업에 대한 적용'의 규정에 따라 상장대기업보다 현저하게 완화된 방식으로 이루어 졌습니다. 따라서, 우리는 내부회계관리제도 검토기준 중 '14. 중소기업 등에 대한 검토특례'에 따라 검토를 실시하였습니다.

회사의 내부회계관리제도는 신뢰할 수 있는 회계정보의 작성 및 공시를 위하여 한국채택국제회계기준에 따라 작성한 재무제표의 신뢰성에 대한 합리적인 확신을 줄 수 있도록 제정한 내부회계관리규정과 이를 관리·운영하는 조직을 의미합니다. 그러



나 내부회계관리제도는 내부회계관리제도의 본질적인 한계로 인하여 재무제표에 대한 중요한 왜곡표시를 적발하거나 예방하지 못할 수 있습니다. 또한, 내부회계관리제도의 운영실태보고 내용을 기초로 미래기간의 내용을 추정시에는 상황의 변화 혹은 절차나 정책이 준수되지 않음으로써 내부회계관리제도가 부적절하게 되어 미래기간에 대한 평가 및 추정내용이 달라질 위험에 처할 수 있다는 점을 고려하여야 합니다.

경영진의 내부회계관리제도 운영실태보고서에 대한 우리의 검토결과, 상기 경영진의 운영실태보고 내용이 중요성의 관점에서 내부회계관리제도 모범규준 제5장 '중소기업에 대한 적용'의 규정에 따라 작성되지 않았다고 판단하게 하는 점이 발견되지 아니하였습니다.

우리의 검토는 2023년 12월 31일 현재의 내부회계관리제도를 대상으로 하였으며, 2023년 12월 31일 이후의 내부회계관리제도는 검토하지 않았습니다. 본 검토보고서는 주식회사 등의 외부감사에 관한 법률에 근거하여 작성된 것으로서 기타 다른 목적이나 다른 이용자를 위하여는 적절하지 않을 수 있습니다.

서울특별시 영등포구 의사당대로 8, 8층(여의도동)

신 한 회 계 법 인

대 표 이 사 이 상 문

## 대표이사 및 내부회계관리자의 내부회계관리제도 운영실태보고서

주식회사 브리지텍 주주, 이사회 및 감사위원회 귀중

본 대표이사 및 내부회계관리자는 2023년 12월 31일 현재 동일자로 종료하는 회계연도에 대한 당사의 내부회계관리제도의 설계 및 운영실태를 평가하였습니다.

내부회계관리제도의 설계 및 운영에 대한 책임은 본 대표이사 및 내부회계관리자를 포함한 회사의 경영진에 있습니다.

본 대표이사 및 내부회계관리자는 회사의 내부회계관리제도가 신뢰할 수 있는 재무제표의 작성 및 공시를 위하여 재무제표의 왜곡을 초래할 수 있는 오류나 부정행위를 예방하고 적발할 수 있도록 효과적으로 설계 및 운영되고 있는지의 여부에 대하여 평가하였습니다.

본 대표이사 및 내부회계관리자는 내부회계관리제도의 설계 및 운영실태 평가를 위해 내부회계관리제도 운영위원회에서 발표한 '내부회계관리제도 모범규준 제5장 (중소기업에 대한 적용)' 을 사용하였습니다.

본 대표이사 및 내부회계관리자의 내부회계관리제도 운영실태 평가결과, 2023년 12월 31일 현재 당사의 내부회계관리제도는 '내부회계관리제도모범규준' 에 근거하여 볼 때, 중요성의 관점에서 중요한 취약점이 발견되지 아니하였습니다.

본 대표이사 및 내부회계관리자는 보고내용이 거짓으로 기재되거나 표시되지 아니하였고, 기재하거나 표시하여야 할 사항을 빠뜨리고 있지 아니함을 확인하였습니다.

또한 본 대표이사 및 내부회계관리자는 보고내용에 중대한 오해를 일으키는 내용이 기재되거나 표시되지 아니하였다는 사실을 확인하였으며, 충분한 주의를 다하여 보고내용의 기재사항을 직접 확인 검토하였습니다.

2024년 2월 5일

대 표 이 사 신 경 식 (인)

내부회계관리자 최 화 경 (인)

(주)브리지텍 2023년 내부회계관리제도 운영실태 평가 결과 보고서

## 외부감사 실시내용

「주식회사 등의 외부감사에 관한 법률」 제18조제3항의 규정에 의하여 외부감사 실시내용을 첨부합니다.

### 1. 감사대상업무

|           |               |    |               |    |
|-----------|---------------|----|---------------|----|
| 회 사 명     | 주식회사 브리지텍     |    |               |    |
| 감사대상 사업연도 | 2023년 01월 01일 | 부터 | 2023년 12월 31일 | 까지 |

### 2. 감사참여자 구분별 인원수 및 감사시간

(단위 : 명, 시간)

| 감사참여자<br>인원수 및 시간 | 품질관리<br>검토자<br>(심리실 등) |    | 감사업무 담당 회계사      |     |             |     |             |    | 전산감사·<br>세무·가치평가<br>등 전문가 |    | 건설계약 등<br>수주산업<br>전문가 |   | 합계 |     |     |
|-------------------|------------------------|----|------------------|-----|-------------|-----|-------------|----|---------------------------|----|-----------------------|---|----|-----|-----|
|                   |                        |    | 담당이사<br>(업무수행이사) |     | 등록<br>공인회계사 |     | 수습<br>공인회계사 |    |                           |    |                       |   |    |     |     |
|                   |                        |    | 당기               | 전기  | 당기          | 전기  | 당기          | 전기 |                           |    |                       |   |    |     | 당기  |
| 투입 인원수            | 1                      | 2  | 1                | 1   | 3           | 6   | -           | -  | 3                         | -  | -                     | - | 8  | 9   |     |
| 투입<br>시간          | 분·반기검토                 | 8  | 3                | 120 | 48          | 150 | 132         | -  | -                         | -  | -                     | - | -  | 278 | 183 |
|                   | 감사                     | 18 | 12               | 156 | 36          | 484 | 338         | -  | -                         | 20 | -                     | - | -  | 678 | 386 |
|                   | 합계                     | 26 | 15               | 276 | 84          | 634 | 470         | -  | -                         | 20 | -                     | - | -  | 956 | 569 |

### 3. 주요 감사실시내용

| 구 분                | 내 역                       |                           |   |      |     |              |   |  |
|--------------------|---------------------------|---------------------------|---|------|-----|--------------|---|--|
|                    | 수행시기                      | 2023년 4월 25일~27일          |   |      |     | 3            | 일 |  |
| 전반감사계획<br>(감사착수단계) | 주요내용                      | 회사와 산업에 대한 이해 및 전반감사계획 수립 |   |      |     |              |   |  |
| 현장감사<br>주요내용       | 수행시기                      |                           |   | 투입인원 |     | 주요 감사업무 수행내용 |   |  |
|                    |                           |                           |   | 상주   | 비상주 |              |   |  |
|                    | 2023년 7월 24일 ~<br>7월 28일  | 5                         | 일 | 4    | 명   | -            | 명 | 반기검토   |
|                    | 2023년 10월 30일 ~<br>11월 2일 | 4                         | 일 | 4    | 명   | -            | 명 | 내부회계관리제도 이해를 바탕으로 중요 거래유형 및 중요 공시절차의 중요 통제 활동의 운영의효과성 테스트를 수행하고 이를 바탕으로 입증감사절차의 방법, 범위 및 시기 계획 |
|                    |                           |                           |   |      |     |              |   | 중요 계정잔액 및 공시내용   |

|               |                      |                                   |        |     |  |   |
|---------------|----------------------|-----------------------------------|--------|-----|--|---|
|               | 2024년 1월 29일 ~ 2월 2일 | 5 일                               | 4 명    | - 명 | 에 대해 분석적 절차, 표본 추출방식에 의한 외부조회, 실사입회, 문서검증, 재계산 등 수행, 경영자 추정과 관련된 평가의 적정성 검토 등 수행 및 감사결과 정리 |   |
| 재고자산실사(입회)    | 실사(입회)시기             | 2024년 1월 4일                       |        |     | 1  | 일 |
|               | 실사(입회)장소             | 회사 창고                             |        |     |  |   |
|               | 실사(입회)대상             | 원재료                               |        |     |  |   |
| 금융자산실사(입회)    | 실사(입회)시기             | 2024년 1월 4일                       |        |     | 1  | 일 |
|               | 실사(입회)장소             | 회사 회의실                            |        |     |  |   |
|               | 실사(입회)대상             | 현금, 유가증권, 회원권 등                   |        |     |  |   |
| 외부조회          | 금융거래조회               | ○                                 | 채권채무조회 | ○   | 변호사조회  | - |
|               | 기타조회                 | 타처보관재고 조회                         |        |     |  |   |
| 지배기구와의 커뮤니케이션 | 커뮤니케이션 횟수            | 3                                 | 회      |     |  |   |
|               | 수행시기                 | 2023년 7월 28일, 11월 2일, 2024년 2월 2일 |        |     |  |   |
| 외부전문가 활용      | 감사 활용 내용             | -                                 |        |     |  |   |
|               | 수행시기                 | -                                 |        |     | -  | 일 |

#### 4. 감사(감사위원회)와의 커뮤니케이션

| 구분 | 일자            | 참석자                                   | 방식   | 주요 논의 내용                 |
|----|---------------|---------------------------------------|------|--------------------------|
| 1  | 2023년 07월 28일 | 회사측 : 감사위원 등 3명<br>감사인측 : 업무담당이사 등 2인 | 대면회의 | 반기검토 결과 논의               |
| 2  | 2023년 11월 02일 | 회사측 : 감사위원 등 3명<br>감사인측 : 업무담당이사 등 2인 | 대면회의 | 내부회계관리제도 검토 및 중간감사 결과 협의 |
| 3  | 2024년 02월 02일 | 회사측 : 감사위원 등 3명<br>감사인측 : 업무담당이사 등 2인 | 대면회의 | 기말 입증감사 결과 논의            |

# 감사의 감사보고서

본 감사위원회는 제29기 사업연도(2023년 1월 1일부터 2023년 12월 31일 까지)의 회계 및 업무에 대한 감사를 실시하고 그 결과를 다음과 같이 보고합니다.

## 1. 감사 방법의 개요

회계감사를 위하여 회계에 관한 장부와 관련서류를 열람하고 재무제표 및 동 부속 명세서를 검토하였으며 필요하다고 인정되는 경우 대조·실사·입회·조회 및 그 밖의 적절한 감사절차를 적용하였습니다.

업무감사를 위하여 이사회 및 그 밖의 중요한 회의에 출석하고 필요하다고 인정되는 경우 이사로부터 영업에 관한 보고를 받았으며 중요한 업무에 관한 서류를 열람하고 그 내용을 검토하는 등 적절한 방법을 사용하였습니다.

## 2. 재무상태표 및 포괄손익계산서에 관한 사항

재무상태표와 포괄손익계산서는 법령 및 정관에 따라 회사의 재무상태와 경영성과를 적정하게 표시하고 있습니다.

## 3. 이익잉여금처분계산서에 관한 사항

이익잉여금처분계산서는 법령 및 정관에 적합하게 작성되어 있습니다.

## 4. 영업보고서에 관한 사항

영업보고서는 법령 및 정관에 따라 회사의 상황을 적정하게 표시하고 있습니다.

2024년 2월 5일

주식회사브리지텍

감사위원장 최 화 경

감사위원 이 임 훈

감사위원 강 성 배

# 영 업 보 고 서

제29기 2023년1월1일 부터 2023년12월31일 까지

## 1. 회사의 개황

### 1) 회사의 목적

- ① 소프트웨어 및 콘텐츠의 개발, 판매, 임대, 컨설팅 및 서비스업
- ② 정보통신기기 제조, 판매, 임대, 컨설팅 및 서비스업
- ③ 정보통신공사업
- ④ 음성정보서비스업, 부가통신사업 및 별정통신사업
- ⑤ 무역업(소프트웨어, 정보통신기기)
- ⑥ 도,소매업(소프트웨어, 정보통신기기)
- ⑦ 부동산업
- ⑧ 전자금융업
- ⑨ 전자금융사업과 관련한 기기판매, 시스템 공급 및 운영관련업
- ⑩ 전자금융업 및 전자상거래 등을 위한 제반 생체 인증
- ⑪ 정보서비스업
- ⑫ 기타 위와 관련된 부대사업 일체

### 2) 중요한 사업의 내용

영업의 경과 및 성과 중 '영업개황' 참조

### 3) 영업소 및 공장의 현황

| 영업소 및 공장의 명칭 | 중요 사업내용 또는 제품 | 소재지 |
|--------------|---------------|-----|
| 해 당 사 항 없 음  |               |     |

### 4) 종업원 현황

(2023년 12월 31일 현재)

| 구 분 | 임 원 | 사 무 직 | 연구,기술직 | 계   |
|-----|-----|-------|--------|-----|
| 남   | 8   | 23    | 125    | 156 |

| 구 분 | 임 원 | 사 무 직 | 연구,기술직 | 계   |
|-----|-----|-------|--------|-----|
| 여   | -   | 6     | 16     | 22  |
| 계   | 8   | 29    | 141    | 178 |

※ 비상근 제외(사외이사 3명, 비상무이사 1명)

## 5) 회사의 기구도표



조직도(2023년 12월 31일 기준)

## 6) 주식에 관한 사항

### ① 발행한 주식의 종류와 수

| 주식의 종류  | 주식수         | 금 액         | 구 성 비 | 비 고      |
|---------|-------------|-------------|-------|----------|
| 기명식 보통주 | 11,952,500주 | 5,976,250천원 | 100%  | 1주당 500원 |
| 계       | 11,952,500주 | 5,976,250천원 | 100%  | -        |

※ 2011년 40만주(1주당 500원) 이익소각으로 인하여 액면가액 총액(5,976,250천원)과 자본금(6,176,250천원)이 2억원 만큼 일치하지 않습니다.

※ 상기 주식수에는 자기주식 362,046주가 포함되어 있습니다.

## ② 자본금 변동상황

| 일자       | 원인   | 증가(감소)한 주식의 내용 |            |            |            | 증(감)후<br>자본금<br>(백만원) | 신주의<br>배정방법 | 증자비율    |
|----------|------|----------------|------------|------------|------------|-----------------------|-------------|---------|
|          |      | 종류             | 수량         | 주당<br>액면가액 | 주당<br>발행가액 |                       |             |         |
| 95.03.31 | 설립자본 | 보통주            | 10,000주    | 5,000원     | 5,000원     | 50                    | 주주배정        | -       |
| 96.04.04 | 유상증자 | 보통주            | 10,000주    | 5,000원     | 5,000원     | 100                   | 주주배정        | 100.00% |
| 99.12.30 | 유상증자 | 보통주            | 40,000주    | 5,000원     | 5,000원     | 300                   | 주주배정        | 200.00% |
| 00.01.06 | 유상증자 | 보통주            | 40,000주    | 5,000원     | 5,000원     | 500                   | 주주배정        | 66.67%  |
| 00.01.14 | 유상증자 | 보통주            | 26,000주    | 5,000원     | 100,000원   | 630                   | 3자배정        | 26.00%  |
| 00.01.29 | 유상증자 | 보통주            | 17,000주    | 5,000원     | 100,000원   | 715                   | 3자배정        | 13.50%  |
| 00.04.19 | 무상증자 | 보통주            | 572,000주   | 5,000원     | -          | 3,575                 | 주주배정        | 400.00% |
| 00.05.01 | 액면분할 | -              | 7,150,000주 | 500원       | -          | -                     | -           | -       |
| 08.05.30 | 유상증자 | 보통주            | 1,787,500주 | 500원       | 3,100원     | 4,469                 | 공모          | 25.00%  |
| 13.06.05 | 무상증자 | 보통주            | 3,415,000주 | 500원       | -          | 6,176                 | 주주배정        | 40.00%  |

## ③ 주식사무

|            |   |
|------------|---|
| 결산일        | 매년 12월 31일  |
| 정기주주총회 개최일 | 매 결산기마다   |
| 주주명부 폐쇄기간  | 매년 12월 31일  |
| 명의개서 대행기관  | 국민은행 증권대행부  |
| 공고방법       | 회사 홈페이지(www.bridgetec.co.kr) 및 전자공시 또는<br>매일경제신문, |
| 주주에 대한 특전  | 없음  |

## 7) 사채에 관한 사항

- 해당사항없음.

## 2. 영업의 경과 및 성과

### 1) 영업의 개황

당사는 소프트웨어 개발 전문회사로 AICC(인공지능컨택센터)와 음성봇, 화자인식,



IPCC, 클라우드컨택센터(CSAP보안인증),보이는ARS, IP기반의 유무선(지능망서비스, 무선이동통신) 멀티미디어 서비스 관련 소프트웨어를 개발·공급하고, 당사가 보유한 제품을 활용하여 인프라를 구축한 후 기업고객에게 임대하고 사용하는 기간동안 비용을 지급받는 클라우드 환경의 소프트웨어 임대서비스 사업을 영위하고 있는 소프트웨어 전문업체로서 금융권, 통신사, 공공기관, 지방자치단체, 기업체 등을 대상으로 자체개발한 콜센터 솔루션을 공급하고 있습니다.

주요 실적으로는 신한은행 콜센터 인프라재구축, 신한은행AICC, 우리카드AI상담시스템, 삼성카드 가상상담사, 대신증권 IVR고도화 구축사업 등의 프로젝트가 성공적으로 구축되었습니다. 또한 다수의 인공지능 상담시스템(챗봇,콜봇)과 보이는ARS등과 KT의 지능망시스템 대개체를 이행하였습니다. 2023년 상반기 공공기관 클라우드 서비스 보안인증(CSAP, Cloud Security Assurance Program)을 취득하여 하반기 한국교통안전공단으로 시작하여 공공기관을 대상으로 사업기회를 창출하고 있습니다.

## 2) 회사가 대처할 과제

포스트 코로나시대로 접어들면서 기업들의 디지털 전환 가속도가 더욱 중요해지고 있으며 이 중 콜센터 시장에서는 AICC(인공지능콜센터)로의 전환을 지속적으로 요구하고 있습니다. AICC는 24시간 대응체제로 고객경험(CX)개선, 콜센터의 운영효율성과 서비스 품질향상 및 비즈니스 확장성에 용이하며 효율적인 서비스를 제공할 수 있습니다. 이에 당사는 자연어의 이해(NLU), 음성인식(STT), 텍스트분석(TA), 가상상담, 상담지원 및 분석 등 AICC에 필수적 요소의 기술관련 연구개발을 지속적으로 이어나가 기술적 우위를 점하는데 중점을 두도록 하겠습니다.

2023년 공공기관에서 민간 클라우드를 사용할 수 있는 공공 클라우드 보안인증(CSAP, Cloud Security Assurance Program)인 IPRON 공공클라우드(SaaS 간편등급)를 한국인터넷진흥원을 통하여 인증을 취득하였습니다.

따라서 공공클라우드 서비스를 이용하려는 행정기관,공공기관, 지자체를 대상으로 국가 보안 인증 받은 서비스 제공이 가능해졌으며 다수의 공공기관에 성공적으로 서비스를 제공하고있습니다. 이를 토대로 2024년도에는 보다 적극적인 역량을 집중하여 서비스 활성화로 신규 고객을 유치하도록 하겠습니다.

회사는 고객중심적 서비스 마인드와 신뢰를 바탕으로 연구개발에 집중하고 역량을 넓혀 소프트웨어 시장에서 자체기술 기반으로 서비스사업과 제품을 공급하는 기업용 소프트웨어 전문 글로벌 강소기업으로 더욱 성장하도록 하겠습니다.

### 3) 주요사업부문 또는 제품의 생산현황

(단위 : 백만원, EA)

| 생산현황<br>주요제품별 | 생 산 실 적 |        |        |        |
|---------------|---------|--------|--------|--------|
|               | 수 량     |        | 금 액    |        |
|               | 제 29 기  | 제 28 기 | 제 29 기 | 제 28 기 |
| 해 당 사 항 없 음   |         |        |        |        |
| 합 계           |         |        |        |        |

### 4) 제품 판매 실적

(단위 : 천원)

| 생산현황<br>주요제품별 |                          | 판 매 구 분 | 판 매 실 적 |            |        |            |
|---------------|--------------------------|---------|---------|------------|--------|------------|
|               |                          |         | 제 29 기  |            | 제 28 기 |            |
|               |                          |         | 수 량     | 금 액        | 수 량    | 금 액        |
| 콜센터<br>사업     | 콜센터<br>솔루션               | 내수      | -       | 38,519,260 | -      | 42,272,731 |
|               |                          | 수출      | -       | -          | -      | -          |
|               |                          | 합계      | -       | 38,519,260 | -      | 42,272,731 |
| 통신사업          | IP기반 유무선<br>멀티미디어<br>서비스 | 내수      | -       | 1,509,488  | -      | 5,499,972  |
|               |                          | 수출      | -       | -          | -      | -          |
|               |                          | 합계      | -       | 1,509,488  | -      | 5,499,972  |
| 서비스<br>사업     | 클라우드<br>콜센터<br>서비스       | 내수      | -       | 1,245,864  | -      | 1,393,646  |
|               |                          | 수출      | -       | -          | -      | -          |
|               |                          | 합계      | -       | 1,245,864  | -      | 1,393,646  |
|               | 유지보수                     | 내수      | -       | 12,187,537 | -      | 9,683,800  |
|               |                          | 수출      | -       | 81,589     | -      | 84,922     |
|               |                          | 합계      | -       | 12,269,126 | -      | 9,768,722  |

| 생산현황<br>주요제품별 | 판 매<br>구 분 | 판 매 실 적 |            |        |            |
|---------------|------------|---------|------------|--------|------------|
|               |            | 제 29 기  |            | 제 28 기 |            |
|               |            | 수 량     | 금 액        | 수 량    | 금 액        |
| 합 계           | 내수         | -       | 53,462,149 | -      | 58,850,149 |
|               | 수출         | -       | 81,589     | -      | 84,922     |
|               | 합계         | -       | 53,543,738 | -      | 58,935,071 |

※ 당사는 제품의 특성상 수량을 산정할 수 없습니다.

### 3. 모·자회사 기업결합 사항 등

#### 1) 모회사 현황

해당사항 없음.

#### 2) 자회사 현황

해당사항 없음.

#### 3) 모, 자회사에 대한 임원 겸직상황

해당사항 없음.

### 4. 최근 3년간 영업실적 및 재산상태

#### 1) 영업실적(요약 포괄손익계산서)

제29기 : 2023년 1월 1일 부터 2023년 12월 31일까지

제28기 : 2022년 1월 1일 부터 2022년 12월 31일까지

제27기 : 2021년 1월 1일 부터 2021년 12월 31일까지

(주)브리지텍

(단위 : 원)

| 구 분   | 제 29 기         | 제 28 기         | 제 27 기         |
|-------|----------------|----------------|----------------|
| 매 출 액 | 53,543,737,975 | 58,935,626,488 | 54,363,053,720 |

| 구 분       | 제 29 기          | 제 28 기         | 제 27 기         |
|-----------|-----------------|----------------|----------------|
| 매 출 원 가   | 43,521,096,710  | 49,942,982,514 | 46,715,152,536 |
| 매 출 총 이 익 | 10,022,641,265  | 8,992,643,974  | 7,647,901,184  |
| 판매비와관리비   | 5,859,710,230   | 5,072,256,076  | 4,512,280,633  |
| 영 업 이 익   | 4,162,931,035   | 3,920,387,898  | 3,135,620,551  |
| 기 타 수 익   | 127,501,155     | 167,134,534    | 303,849,834    |
| 기 타 비 용   | 260,764,600     | 103,743,818    | 804,552,708    |
| 금 융 수 익   | 726,100,850     | 416,559,444    | 161,564,120    |
| 금 융 비 용   | 196,966,772     | 92,629,021     | 49,212,584     |
| 법인세차감전순이익 | 4,558,801,668   | 4,307,709,037  | 2,747,269,213  |
| 법 인 세 비 용 | 985,114,968     | 926,835,206    | (71,948,128)   |
| 당 기 순 이 익 | 3,573,686,700   | 3,380,873,831  | 2,819,217,341  |
| 기타 포괄 손익  | (3,034,421,986) | 9,619,938,123  | 4,494,298,776  |
| 총 포 괄 손 익 | 539,264,714     | 13,000,811,954 | 7,313,516,117  |

※ ()는 부의 금액임.

상기 재무정보는 한국채택국제회계기준(K-IFRS)으로 작성한 개별 재무제표입니다.

## 2) 재산상태 (요약 재무상태표)

제29기 : 2023년 12월 31일 현재

제28기 : 2022년 12월 31일 현재

제27기 : 2021년 12월 31일 현재

(주)브리지텍

(단위 : 원)

| 구 분     | 제 29 기         | 제 28 기         | 제 27 기         |
|---------|----------------|----------------|----------------|
| [유동자산]  | 40,723,759,313 | 32,463,752,484 | 35,255,105,863 |
| 당좌자산    | 39,831,607,648 | 31,448,908,026 | 33,954,408,223 |
| 재고자산    | 892,151,665    | 1,014,844,458  | 1,300,697,640  |
| [비유동자산] | 33,193,954,746 | 37,459,423,728 | 23,879,172,592 |
| 기타금융자산  | 24,058,077,916 | 27,456,705,362 | 15,466,325,093 |
| 유형자산    | 3,722,814,764  | 4,667,184,061  | 1,414,879,190  |

| 구 분         | 제 29 기         | 제 28 기         | 제 27 기         |
|-------------|----------------|----------------|----------------|
| 무형자산        | 4,795,924,014  | 4,494,171,943  | 4,202,544,778  |
| 이연법인세자산     | -              | -              | 2,779,928,531  |
| 기타자산        | 617,138,052    | 841,362,362    | 15,495,000     |
| 자 산 총 계     | 73,917,714,059 | 69,923,176,212 | 59,134,278,455 |
| [유동부채]      | 18,328,309,896 | 12,059,995,186 | 18,906,860,091 |
| [비유동부채]     | 5,038,359,879  | 6,112,833,356  | 446,682,905    |
| 부 채 총 계     | 23,366,669,775 | 18,172,828,542 | 19,353,542,996 |
| [납입자본]      | 9,953,470,340  | 9,953,470,340  | 9,953,470,340  |
| [기타자본구성요소]  | 961,777,969    | 961,777,969    | 612,323,232    |
| [기타포괄손익누계액] | 5,624,045,945  | 8,658,467,931  | (961,470,192)  |
| [이익잉여금]     | 34,011,750,030 | 32,176,631,430 | 30,176,412,079 |
| 자 본 총 계     | 50,551,044,284 | 51,750,347,670 | 39,780,735,459 |
| 부채와 자본총계    | 73,917,714,059 | 69,923,176,212 | 59,134,278,455 |

## 5. 회사가 대처할 과제

- '2. 영업의 경과 및 성과' 항목중 2) 회사가 대처할 과제' 참조

## 6. 이사 및 감사 현황

| 상임·비상임별 | 성 명   | 직 위   | 담 당 업 무 | 회사와의 거래관계 | 비 고 |
|---------|-------|-------|---------|-----------|-----|
| 상임      | 신 경 식 | 대표이사  | 사업총괄    | -         | 등기  |
| 비상임     | 이 상 호 | 비상무이사 | 이사회회장   | 최대주주      | 등기  |
| 비상임     | 이 임 훈 | 사외이사  | 감사위원회   | -         | 등기  |
| 비상임     | 강 성 배 | 사외이사  | 감사위원회   | -         | 등기  |
| 비상임     | 최 준 환 | 사외이사  | 사외이사    | -         | 등기  |
| 상임      | 최 화 경 | 상무이사  | 경영본부장   | -         | 등기  |
| 상임      | 조 승 모 | 이 사   | 기술연구소장  | -         | 비등기 |
| 상임      | 문 용 호 | 이 사   | 기술개발본부장 | -         | 비등기 |

| 상임·비상임별 | 성명  | 직위   | 담당업무   | 회사와의 거래관계 | 비고  |
|---------|-----|------|--------|-----------|-----|
| 상임      | 윤종우 | 이사   | 사업1본부장 | -         | 비등기 |
| 상임      | 송승민 | 이사   | 사업2본부장 | -         | 비등기 |
| 상임      | 장영식 | 이사대우 | 연구2본부장 | -         | 비등기 |
| 상임      | 김인수 | 이사대우 | 연구1본부장 | -         | 비등기 |

## 7. 대주주 현황

| 주주명 | 소유주식수(주)  | 소유비율(%) | 비고 |
|-----|-----------|---------|----|
| 이상호 | 4,088,000 | 34.20   | -  |

## 8. 타회사에 대한 출자현황

| 타회사명칭        | 투자 및 출자회사 | 다른회사에 출자한  |         | 당사에 출자한 타회사의 |         |
|--------------|-----------|------------|---------|--------------|---------|
|              |           | 소유주식수      | 소유비율(%) | 소유주식수        | 소유비율(%) |
| (주)케이뱅크은행    | (주)브리지텍   | 3,000,000주 | 0.80    |              |         |
| (주)케이스카이비    | (주)브리지텍   | 40,000주    | 9.26    |              |         |
| 한국소프트웨어공제조합  | (주)브리지텍   | 386좌       | 0.09    | -            | -       |
| 한국정보통신공업협동조합 | (주)브리지텍   | 45좌        | 0.59    |              |         |
| 한국전보산업협동조합   | (주)브리지텍   | 15좌        | 0.12    |              |         |
| 정보통신공제조합     | (주)브리지텍   | 46좌        | 0.004   |              |         |

## 9. 주요채권자 등

- 해당사항 없음.

## 10. 결산기 후에 생긴 중요한 사실

- 해당사항 없음.

## 11. 기타 영업에 관한 중요한 사항

- 특이사항 없음.

# 내부감시장치에 대한 감사의 의견서

## 1. 내부감시장치의 개요

(1) 주식회사 브리지텍의 내부감시장치 및 그 기능은 다음과 같습니다.

- 이사회 : 이사의 직무집행을 감독합니다.
- 감사위원회 : 이사의 직무집행을 감사합니다. 이를 위하여 이사의 직무에 대한 보고를 요구하거나 회사의 업무상태와 재산상태를 조사합니다.

(2) 이사회는 구성원수는 총 6명으로 이 중 사외이사는 3명이며, 이사회 내 감사위원회의 구성원수는 사내이사 1명, 사외이사 2명으로 구성되어 있습니다..

(3) 감사위원회 위원의 선임과 감사부서 직원의 인사상 신분보장

- 주식회사 브리지텍은 상법 제542조 10의 규정에 적합한 자격을 갖춘 감사위원을 동법 제542조의12의 규정을 준수하여 선임하고 있습니다.
- 감사부서 직원의 전출.입이나 해고시에는 감사위원과 사전 협의하게 하는 등 인사상 신분이 보장되어 있습니다.

## 2. 내부감시장치의 운영

(1) 내부감시의 운영실적

- 일상감사, 분기감사, 반기감사 및 결산감사 등

(2) 감사지적 사항에 대한 처리

- 감사지적사항은 즉시 해당 부서장 및 이사회에 보고하고, 적절한 시기마다 사후관리를 하고 있습니다.

## 3. 내부감시장치의 가동현황에 대한 감사위원회의 평가의견

- 본 감사위원회의 의견으로는 2023년 12월 31일로 종료되는 회계연도의 주식회사 브리지텍의 내부감시장치는 효과적으로 가동되고 있습니다.

2024년 2월 05일

주식회사 브리지텍

감사위원회 위원장 최화경  
위 원 이임훈  
위 원 강성배



# 내부회계관리제도운영보고서

「외부감사 및 회계 등에 관한 규정」 제7조의 규정에 따라 내부회계관리제도 운영보고서를 첨부합니다.

금융위원회 귀중

2024 년 3 월 18 일

회 사 명 : 주식회사 브리지텍  
대 표 이 사 : 신 경 식  
본 점 소 재 지 : 서울시 영등포구 국제금융로2길 32 여의도파이낸스타원 17,18층  
(여의도동)  
(전 화) 02-3430-4114

내부회계관리자 : 최 화 경  
(전 화) 02-3430-4038

# 1. 「주식회사 등의 외부감사에 관한 법률」 제8조제1항의 규정에 의한 내부회계관리규정과 이를 관리·운영하는 인력에 관한 사항

## (1) 내부회계관리규정

### 제1장 총 칙

제1조(목적) 이 규정은 「주식회사 등의 외부감사에 관한 법률(이하 '법'이라 한다)」 제8조 및 동법 시행령(이하 '령'이라 한다) 제9조, 외부감사 및 회계 등에 관한 규정(이하 '외감규정'이라 한다) 제6조가 정하는 바에 따라 회사의 내부회계관리제도(이하 '내부회계관리제도')를 설계·운영·평가·보고하는데 필요한 정책과 절차를 정하여 합리적이고 효과적인 내부회계관리제도를 설계·운영함으로써 재무제표 신뢰성을 제고하는데 필요한 사항을 정함을 목적으로 한다.

### 제2조(적용범위)

- ① 내부회계관리제도에 관한 사항은 법령 또는 정관에 정하여진 것 이외에는 이 규정이 정하는 바에 따른다.
- ② 연결재무제표에 관한 회계정보를 작성·공시하기 위하여 필요한 사항에 관하여는 이 규정을 적용한다.

### 제3조(용어의 정의)

이 규정에서 사용하고 있는 용어의 정의는 다음과 같다.

1. ‘ 내부회계관리제도’ 라 함은 내부회계관리의 목적을 달성하기 위하여 회사의 재무제표가 일반적으로 인정되는 회계처리기준에 따라 작성·공시 되었는지 여부에 대한 합리적 확신을 제공하기 위해 설계·운영되는 내부통제제도로서, 이 규정과 이를 관리 운영하는 조직을 포함한 모든 조직 구성원들에 의해 지속적으로 실행되는 과정을 말한다.
2. ‘ 내부회계관리자’ 라 함은 법 제8조 제3항에 따라 내부회계관리제도의 관리 및 운영을 책임지는 자로서 대표이사에 의해 지정된 자를 말한다.

3. ‘ 내부회계관리제도 평가’라 함은 일정기간동안 내부회계관리제도의 설계와 운영이 효과적인지를 확인하는 절차로서 대표이사의 내부회계관리제도의 효과성 점검절차 및 감사위원회의 내부회계관리제도 운영실태 평가절차를 포함한다.
4. ‘ 감사인’ 이라 함은 법 제2조 제7호 가목에 따른 회계법인을 말한다.

## 제2장 회계정보의 관리

### 제4조(회계정보처리의 일반원칙)

- ① 회사는 내부회계관리제도에 의하지 아니하고 회계정보를 작성하거나 내부회계관리제도에 따라 작성된 회계정보를 위조·변조·훼손 및 파기해서는 아니 된다.
- ② 회계정보의 식별·측정·분류·기록 및 보고 등 회계처리에 관하여는 법 제5조 제1항에서 정하는 회계처리기준에 따른다.

### 제5조(회계정보의 식별·측정·분류·기록 및 보고)

- ① 회계정보에 대한 식별·측정·분류·보고 등 회계처리방법 및 회계기록에 관한 사항은 제4조의 일반원칙에 따라 처리하되, 다음 각 호의 요건을 충족하여야 한다.
  1. 재무상태표에 기록되어 있는 자산, 부채 및 자본은 보고기간 종료일 현재 실제로 존재하여야 한다.
  2. 재무상태표에 표시된 자산은 회사의 소유이며, 부채는 회사가 변제하여야 할 채무이어야 한다.
  3. 거래나 사건은 회계기간 동안에 실제로 발생한 것이어야 한다.
  4. 재무제표에 기록되지 않은 자산, 부채, 거래나 사건 혹은 공시되지 않은 항목이 없어야 한다.
  5. 재무제표상의 자산, 부채, 자본, 수익과 비용 항목은 제4조의 일반원칙에 따라 적정한 금액으로 표시되어야 한다.
  6. 회계 거래나 사건은 적절한 금액으로 재무제표에 기록되어야 하며, 수익이나 비용은 발생주의 원칙에 따라 적절한 회계기간에 배분되어야 한다.
  7. 재무제표의 구성항목은 제4조의 일반원칙에 따라 분류, 기술 및 공시되어야 한다.
- ② 회사의 모든 회계정보는 원본서류 등과 함께 전표(전산시설을 포함)에 기록하여야 한다.
- ③ 내부회계관리제도에 의하여 작성된 회계정보는 정기적으로 내부회계관리자에게 보고되어야 한다.

### 제6조(회계정보의 오류통제, 수정 및 내부검증)

회사와 감사위원회는 회계정보를 처리하는 과정에서 오류가 발생하지 않도록 회사의 회계정보가 제4조 및 제5조에 따라 작성되었는지 여부를 제16조에 의한 점검 및 제17조에 의한 평가를 통해 확인한다.

### 제7조(회계기록의 관리·보존)

- ① 회계장부는 보조원장, 총계정원장 등의 회계보조장부와 재무제표로 구성된다.
- ② 회계장부는 전산운영시스템에 의한 전산장치에 보관하며, 권한 있는 자에 한해 접근 및 수정을 허용하고, 그 기록을 보관한다.
- ③ 회사는 내부회계관리제도에 의하지 아니하고 회계정보를 작성하거나 내부회계관리제도에 의해 작성된 회계정보를 위조·변조·훼손 및 파기하거나 그러한 행위를 지시하여서는 아니된다.
- ④ 회사는 회계정보의 위조·변조·훼손 및 파기를 방지하기 위한 보안절차, 접근통제절차 등 필요한 절차를 수립하여 운영하여야 한다.

## 제3장 내부회계관리제도 관련 임직원의 업무 및 교육 등

### 제8조(업무분장 및 책임)

회사는 신뢰할 수 있는 회계정보의 작성·공시를 담당하는 부서 임직원의 업무를 적절히 분장하고, 권한과 책임을 규정하여야 한다.

### 제9조(대표이사)

- ① 대표이사는 내부회계관리제도의 관리·운영을 책임지고, 이에 필요한 제반 사항을 지원한다.
- ② 대표이사는 제10조의2에 따라 내부회계관리자를 지정한다.
- ③ 대표이사는 제17조에 따라 내부회계관리제도 운영실태를 점검하고 보고한다. 단, 대표이사가 필요하다고 판단하는 경우 이사회 및 감사위원회에 대한 보고는 내부회계관리자에게 위임할 수 있다.
- ④ 대표이사는 제3항 단서에 따라 내부회계관리자에게 보고를 위임하고자 하는 경우 보고 전에 그 사유를 이사회 및 감사위원회에 문서로 제출하여야 한다.
- ⑤ 대표이사는 제11조 제4항에 따른 감사위원회의 요청 또는 감사인의 요청이 있을

경우 지체 없이 따라야 한다. 다만 특별한 사유가 존재할 경우 당해 요청을 거부할 수 있으며, 이 경우 해당 사유를 감사위원회 또는 감사인에게 문서로 제출한다.

#### 제10조(내부회계관리자)

- ① 내부회계관리자는 내부회계관리제도의 설계 및 운영을 총괄하고 이에 필요한 제반 사항을 지원한다.
- ② 내부회계관리자는 내부회계관리제도 설계 및 운영의 효과성을 점검한다.
- ③ 내부회계관리자는 제9조 제3항 단서에 따라 이사회 및 감사위원회에 내부회계관리제도 운영실태를 보고한다

#### 제10조의2(내부회계관리자의 자격요건과 임면절차)

- ① 내부회계관리자는 다음 각 호의 요건을 모두 갖추어야 한다.
  1. 회계 또는 내부통제에 관해 전문성을 갖춘 것
  2. 상근이사일 것
- ② 제1항에 불구하고 제1항 제2호의 요건을 충족하는 자가 없는 경우 제2호는 ‘ 해당 이사의 업무를 집행하는 자’ 로 보아 이를 적용한다.
- ③ 대표이사는 인사발령 등의 사유로 내부회계관리제도 관련 업무의 수행이 불가능하거나 부적합하다고 판단하는 경우 내부회계관리자를 다시 지정한다.
- ④ 내부회계관리자의 임면절차는 회계부서 총괄 담당 등기이사로 대표이사가 임면한다.

#### 제11조(감사위원회)

- ① 감사위원회는 제18조에 따라 내부회계관리제도 운영실태를 평가하고 보고한다.
- ② 감사위원회는 회사의 회계처리 위반사실을 감사인으로부터 통보받은 경우 외부전문가를 선임하여 위반사실 등을 조사하고, 그 결과에 따라 대표이사에게 위반내용의 시정 등을 요구한다.
- ③ 감사위원회는 제1항에 따른 조사결과 및 제2항에 따른 회사의 시정조치 결과 등을 즉시 증권선물위원회와 감사인에게 제출한다.
- ④ 감사위원회는 제1항 내지 제3항의 직무를 수행할 때 대표이사에게 필요한 자료, 정보 및 비용의 제공을 문서로 요청할 수 있다.
- ⑤ 감사위원회는 이사의 직무수행에 관하여 부정행위 또는 법령이나 정관에 위반되는 중대한 사실을 발견하면 감사인에게 통보한다.

#### 제12조(교육계획의 수립 및 실시 등)

- ① 회사는 대표이사, 내부회계관리자, 감사위원회 및 회계정보를 작성, 공시하는 임직원(이하 ‘대표이사 등’이라 한다)을 대상으로 내부회계관리제도 관련 법령 및 이 규정에서 정하는 사항 등의 이해에 필요한 교육계획을 수립하고, 필요한 교육을 실시한다.
- ② 회사는 제1항에 따른 교육의 성과평가를 실시하며, 그 결과는 차기 사업연도 교육계획에 반영한다.
- ③ 제2항의 평가결과는 제14조 제1항에서 정한 보상정책과 연계하여 운영할 수 있다.

#### 제13조(감사위원회 평가결과와 보상정책의 연계)

- ① 회사는 제18조에 따른 감사위원회의 평가결과를 대표이사 등의 인사·보수 및 차기 사업연도 내부회계관리제도 운영계획 수립에 반영한다.
- ② 제1항을 적용하기 위한 세부적인 사항은 제24조 제4항에 따른 ‘내부회계관리제도 업무지침’에서 정한다.

### 제4장 내부회계관리제도의 설계 및 운영

#### 제14조(내부회계관리제도 설계 및 운영의 준거기준)

회사는 내부회계관리제도운영위원회(이하 ‘운영위원회’라 한다)에서 발표한 ‘내부회계관리제도 설계 및 운영 개념체계’(이하 ‘개념체계’라 한다)에 따라 내부회계관리제도를 설계 및 운영한다.

#### 제15조(내부회계관리제도의 설계 및 운영)

내부회계관리제도를 설계 및 운영하는데 필요한 세부 사항은 제24조 제4항에 따른 ‘내부회계관리제도 업무지침’에서 정하는 바에 따른다.

### 제5장 내부회계관리제도 평가 및 보고

#### 제16조(내부회계관리제도 평가 및 보고의 준거기준)

대표이사, 내부회계관리자 및 감사위원회는 운영위원회에서 발표한 ‘내부회계관리제도 평가 및 보고 모범규준(이하 ‘모범규준’이라 한다)’에 따라 제17조에 따른 점검

및 제18조에 따른 평가를 수행한다.

제17조 (대표이사의 운영실태 평가·보고의 기준 및 절차)

- ① 회사는 내부회계관리제도의 효과성을 점검하기 위한 객관적인 성과지표를 마련한다.
- ② 대표이사는 사업연도마다 내부회계관리제도의 효과성에 대한 점검을 수행하고, 주주총회, 이사회 및 감사위원회에 보고한다.
- ③ 대표이사는 제2항에 따라 이사회 및 감사위원회에 점검결과를 보고할 경우 문서(이하 ‘내부회계관리제도 운영실태보고서’라 한다)로 작성하여 대면(對面) 보고하여야 한다.
- ④ 제2항에 따른 점검, 보고의 세부 기준 및 절차는 다음 각호를 고려하여 제25조 제4항에 따른 ‘내부회계관리제도 업무지침’에서 정한다.
  1. 내부회계관리제도가 회사에 적합한 형태로 설계·운영될 것
  2. 신뢰할 수 있는 회계정보의 작성과 공시를 저해하는 위험을 예방하거나 적시에 발견하여 조치할 수 있는 상시적·정기적인 점검체계를 갖출 것
  3. 제1항에 따른 성과지표
  4. 대표이사가 제3호에 따른 성과지표 및 내부회계관리제도에 취약사항이 있는지에 대한 점검결과 등을 고려하여 회사의 내부회계관리제도가 효과적인지에 대한 의견을 제시할 것
  5. 내부회계관리제도에 대하여 감리를 받은 경우 그 감리에 따른 시정조치 계획을 내부회계관리제도 시정조치 계획에 반영할 것

제18조 (감사위원회의 운영실태 평가·보고의 기준 및 절차)

- ① 감사위원회는 제17조 제3항에 따른 내부회계관리제도의 운영실태보고서를 평가하고, 그 평가결과를 문서(이하 ‘내부회계관리제도 평가보고서’라 한다)로 작성하여 이사회에 사업연도마다 보고한다. 이 경우 내부회계관리제도의 관리·운영에 대하여 시정 의견이 있으면 그 의견을 포함하여 보고한다.
- ② 제1항에 따른 평가를 위해 감사위원회는 대면회의를 개최하여야 한다.
- ③ 감사위원회는 정기총회 개최 1주 전까지 내부회계관리제도 평가보고서를 이사회에 대면보고하여야 한다.
- ④ 제1항에 따른 평가, 보고의 세부 기준 및 절차는 다음 각호를 고려하여 제24조 제4항에 따른 ‘내부회계관리제도 업무지침’에서 정한다.

1. 경영진 및 회사 경영에 사실상 영향력을 미칠 수 있는 자가 회계정보의 작성·공시 과정에 부당하게 개입할 수 없도록 내부회계관리제도가 설계 및 운영되는지를 평가할 것
2. 내부회계관리규정이 실질적으로 운영되는지를 평가할 것
3. 대표이사가 내부회계관리제도 운영실태보고서 작성에 관한 기준 및 절차를 준수하는지를 평가할 것

#### 제19조(평가보고서 비치)

감사위원회는 내부회계관리제도 평가보고서를 본점에 5년간 비치한다.

#### 제20조(평가결과 공시)

① 대표이사 및 내부회계관리자는 「자본시장과 금융투자업에 관한 법률」 제159조에 따라 제출하는 사업보고서에 다음 각 호의 사항을 기재한 서류(이하 ‘내부회계관리제도 운영보고서’라 한다)를 첨부하여야 한다.

1. 법 제8조제1항에 따른 내부회계관리규정과 이를 관리·운영하는 조직 및 인력에 관한 사항
2. 법 제8조제6항에 따른 감사인의 검토의견 또는 감사의견
3. 내부회계관리제도 운영실태보고서
4. 내부회계관리제도 평가보고서

② 제1항의 사업보고서에 첨부할 내부회계관리제도 운영보고서는 「외부감사 및 회계 등에 관한 규정 시행세칙」 별지 제3호의 양식을 참조한다.

#### 제6장 규정 위반시 조치사항 등

##### 제21조 (관련 규정 위반의 조치 등)

다음 각 호의 사항을 포함하여 내부회계관리규정을 위반한 임직원의 징계에 관하여는 ‘인사규정’에서 정한 바를 따른다.

1. 규정에 위반한 회계정보를 작성하는 경우
2. 회계정보를 위조, 변조, 훼손 및 파괴하는 경우
3. 규정에 위반한 내부회계관리제도를 설계·운영 및 평가·보고하는 경우
4. 상기 각호를 지시하는 경우



#### 제22조 (규정 위반에 대한 대처방안)

- ① 회사의 대표자 또는 기타 임직원이 이 규정을 위반하여 회계정보를 작성하게 하거나 공시할 것을 지시하는 경우 해당 임직원은 이를 내부회계관리자에게 서면 또는 구두로 보고한다.
- ② 내부회계관리규정 위반을 지시한 임직원 또는 회사는 회사의 임직원이 내부회계관리규정에 위반한 지시를 거부하더라도 그와 관련하여 불이익한 대우를 하지 않는다.
- ③ 제1항을 적용함에 있어 다음 각 호에 해당하는 경우에는 감사위원회에 보고하거나 내부신고제도에 신고한다.
  1. 내부회계관리자가 내부회계관리규정 위반을 지시하거나 그와 관련되어 있는 경우
  2. 제1항에 따라 보고하는 것이 부적절하다고 판단되는 경우
  3. 제2항에 불구하고 불이익한 대우를 하는 경우
- ④ 내부회계관리자가 제1항에 따라 보고를 받은 경우 또는 감사위원회가 제3항에 따라 보고 받은 경우 내부회계관리자와 감사위원회는 보고 받은 내용을 검토하여 필요한 조치를 하고, 보고자의 신분 등에 관한 비밀을 유지한다.

#### 제23조 (내부신고제도의 운영)

- ① 회사는 내부회계관리규정 위반행위를 방지하기 위해 내부신고제도를 운영한다.
- ② 내부신고제도는 신고자의 신원을 보호하여야 하며, 신고와 관련하여 직접 또는 간접적인 방법으로 신고자 등에게 불이익한 대우를 해서는 아니 된다.
- ③ 제1항 및 제2항의 운영을 위한 세부사항은 ‘내부신고제도 운영규정(이사회의 위임을 받아 대표이사가 별도로 정한다)’에서 정한다.

#### 제7장 보 칙

#### 제24조 (규정의 제·개정 및 세부사항)

- ① 이 규정의 제정 및 개정은 감사위원회의 승인 및 이사회의 결의를 거쳐야 한다.
- ② 제1항에 불구하고 법령, 다른 규정 등의 변경 및 조직체계의 변경 등에 의한 단순한 자구수정 및 용어변경 등 경미한 내용은 이사회 및 감사위원회에 사후 보고로 갈음할 수 있다.
- ③ 감사위원회와 이사회는 제정 및 개정의 사유를 문서(전자문서 포함)로 작성·관리하여야 한다.

④ 이 규정의 효율적인 운영을 위한 세부적인 사항은 이사회의 위임을 받아 대표이사가 ‘내부회계관리제도 업무지침’으로 정한다.

부 칙

제1조 (시행일) 이 규정은 2018년 11월 01일부터 시행한다.

제2조 (연결재무제표에 관한 회계정보를 작성·공시하기 위하여 필요한 사항의 적용에 관한 적용례) 제2조 제2항의 개정규정은 2024년 01월 01일부터 적용한다.

제3조 (내부회계관리제도 설계·운영 및 평가·보고 준거기준에 관한 적용례) 제14조 및 제16조의 ‘개념체계’와 ‘모범규준’은 2023년 01월 01일부터 적용한다.

(2) 당해 사업연도중 내부회계관리규정의 주요 개선내용

| 개선일자 | 개선전 | 개선후 | 비고(개선이유등) |
|------|-----|-----|-----------|
| -    | -   | -   | -         |

(3) 관리·운영조직의 책임자 현황

| 소속기관 또는 부서 | 책임자 성명 | 직 책       | 담당업무  |    | 전화번호         |
|------------|--------|-----------|---|----|--------------|
|            |        |           | 내부회계관리제도 관련                                   | 기타 |              |
| 감사(위원회)    | 최화경    | 감사위원회 위원장 | 감사위원회   |    |              |
| 이사회        | 신경식    | 대표이사      | 내부회계관리제도의 관리 및 운영을 책임지며, 이사회 및 감사에 보고         | -  | 02-3430-4114 |
| 경영본부       | 최화경    | 내부회계 관리자  | 회계정보 오류 통제 및 내부검증을 책임지며 내부회계 관리제도의 운용실태를 점검함. | -  | 02-3430-4132 |
| 회계처리부서     | 이만호    | 부장        | 내부회계관리제도 회계업무                                 | -  | 02-3430-4074 |
| 전산운영부서     | 이호철    | 차장        | 내부회계관리제도 전산운영                                 | -  | 02-3430-4069 |
| 자금운영부서     | 윤영규    | 팀장        | 내부회계관리제도 자금업무                                 | -  | 02-3430-4038 |
| 기타관련부서     | -      | -         | -   | -  |              |

(4) 내부회계관리·운영조직 인력 및 공인회계사 보유현황

| 소속기관<br>또는 부서 | 총 원 | 내부회계담당 인력의 공인회계사 자격증 보유비율 |                         |                  | 내부회계담당<br>인력의<br>평균경력월수* |
|---------------|-----|---------------------------|-------------------------|------------------|--------------------------|
|               |     | 내부회계<br>담당인력수<br>(A)      | 공인회계사<br>자격증<br>소지자수(B) | 비율<br>(B/A× 100) |                          |
| 감사(위원회)       | 3   | 3                         | -                       | -                | 108                      |
| 이사회           | 6   | 1                         | -                       | -                | 198                      |
| 회계처리부서        | 2   | 2                         | -                       | -                | 198                      |
| 전산운영부서        | 2   | 1                         | -                       | -                | 105                      |
| 자금운영부서        | 2   | 1                         | -                       | -                | 198                      |
| 기타관련부서        |     | -                         | -                       | -                | -                        |

\* 내부회계담당인력의  
평균경력월수 =  $\frac{A의\ 단순합산\ 내부회계관리업무경력월수(입사전\ 포함)}{내부회계담당인력수(A)}$

(5) 회계담당자의 경력 및 교육실적

| 직책<br>(직위)  | 성명  | 전화<br>번호         | 회계담당자<br>등록여부 | 경력       |            | 교육실적 |    |
|-------------|-----|------------------|---------------|----------|------------|------|----|
|             |     |                  |               | 근무<br>연수 | 회계관련<br>경력 | 당기   | 누적 |
| 내부회계<br>관리자 | 신경식 | 02-3430<br>-4114 | 부             | 34       | -          | -    | -  |
| 회계담당임원      | 최화경 | 02-3430<br>-4114 | 부             | 31       | 31         | -    | -  |
| 회계담당직원      | 이만호 | 02-3430<br>-4114 | 부             | 26       | 26         | -    | -  |

2. 「주식회사 등의 외부감사에 관한 법률」 제8조제4  
항의 규정에 의하여 대표자가 보고한 내부회계관리제  
도 운영실태보고서

| 보고일자 | 보고자 | 보고내용  | 보고대상 | 비 고 |
|------|-----|---|------|-----|
|      |     | 본 대표이사 및 내부회계관리자는 2023년 12월 31일 현재 동일자로 종료하는 회계연도에 대한 당사의 내부회계관리제도의 설계 및 운영실태를 평가하였습니다. |      |     |

| 보고일자       | 보고자         | 보고내용  | 보고대상            | 비고 |
|------------|-------------|---|-----------------|----|
| 2024.02.05 | 대표이사<br>신경식 | <p>내부회계관리제도의 설계 및 운영에 대한 책임은 본 대표이사 및 내부회계관리자를 포함한 회사의 경영진에 있습니다.</p> <p>본 대표이사 및 내부회계관리자는 회사의 내부회계관리제도가 신뢰할 수 있는 재무제표의 작성 및 공시를 위하여 재무제표의 왜곡을 초래할 수 있는 오류나 부정행위를 예방하고 적발할 수 있도록 효과적으로 설계 및 운영되고 있는지의 여부에 대하여 평가하였습니다.</p> <p>본 대표이사 및 내부회계관리자는 내부회계관리제도의 설계 및 운영실태 평가를 위해 내부회계관리제도 운영위원회에서 발표한 ‘내부회계관리제도 모범규준 제5장 (중소기업에 대한 적용)’ 을 사용하였습니다.</p> <p>본 대표이사 및 내부회계관리자의 내부회계관리제도 운영실태 평가결과, 2023년 12월 31일 현재 당사의 내부회계관리제도는 ‘내부회계관리제도모범규준’에 근거하여 볼 때, 중요성의 관점에서 중요한 취약점이 발견되지 아니하였습니다.</p> <p>본 대표이사 및 내부회계관리자는 보고내용이 거짓으로 기재되거나 표시되지 아니하였고, 기재하거나 표시하여야 할 사항을 빠뜨리고 있지 아니함을 확인하였습니다. 또한 본 대표이사 및 내부회계관리자는 보고내용에 중대한 오해를 일으키는 내용이 기재되거나 표시되지 아니하였다는 사실을 확인하였으며, 충분한 주의를 다하여 보고 내용의 기재사항을 직접 확인 검토하였습니다.</p> | 이사회 및 감사위원회, 주주 | -  |

## 대표이사 및 내부회계관리자의 내부회계관리제도 운영실태보고서

주식회사 브리지텍 주주, 이사회 및 감사위원회 귀중

본 대표이사 및 내부회계관리자는 2023년 12월 31일 현재 동일자로 종료하는 회계연도에 대한 당사의 내부회계관리제도의 설계 및 운영실태를 평가하였습니다.

내부회계관리제도의 설계 및 운영에 대한 책임은 본 대표이사 및 내부회계관리자를 포함한 회사의 경영진에 있습니다.

본 대표이사 및 내부회계관리자는 회사의 내부회계관리제도가 신뢰할 수 있는 재무제표의 작성 및 공시를 위하여 재무제표의 왜곡을 초래할 수 있는 오류나 부정행위를 예방하고 적발할 수 있도록 효과적으로 설계 및 운영되고 있는지의 여부에 대하여 평가하였습니다.

본 대표이사 및 내부회계관리자는 내부회계관리제도의 설계 및 운영실태 평가를 위해 내부회계관리제도 운영위원회에서 발표한 '내부회계관리제도 모범규준 제5장 (중소기업에 대한 적용)' 을 사용하였습니다.

본 대표이사 및 내부회계관리자의 내부회계관리제도 운영실태 평가결과, 2023년 12월 31일 현재 당사의 내부회계관리제도는 '내부회계관리제도모범규준' 에 근거하여 볼 때, 중요성의 관점에서 중요한 취약점이 발견되지 아니하였습니다.

본 대표이사 및 내부회계관리자는 보고내용이 거짓으로 기재되거나 표시되지 아니하였고, 기재하거나 표시하여야 할 사항을 빠뜨리고 있지 아니함을 확인하였습니다.

또한 본 대표이사 및 내부회계관리자는 보고내용에 중대한 오해를 일으키는 내용이 기재되거나 표시되지 아니하였다는 사실을 확인하였으며, 충분한 주의를 다하여 보고 내용의 기재사항을 직접 확인 검토하였습니다.

2024년 2월 5일

대 표 이 사 신 경 식 (인)

내부회계관리자 최 화 경 (인)

(주)브리지텍 2023년 내부회계관리제도 운영실태 평가 결과 보고서

### 3. 「주식회사 등의 외부감사에 관한 법률」 제8조제

## 5항의 규정에 의하여 감사가 내부회계관리제도의 운영실태를 평가하여 이사회에 보고한 내용

| 보고일자       | 보고자          | 보고내용  | 비고 |
|------------|--------------|---|----|
| 2024.02.05 | 감사위원회<br>위원장 | <p>본 감사위원회는 2023년 12월 31일 현재 동일자로 종료하는 회계연도에 대한 당사의 내부회계관리제도의 설계 및 운영실태를 평가하였습니다.</p> <p>내부회계관리제도의 설계 및 운영에 대한 책임은 대표이사 및 내부회계관리자를 포함한 회사의 경영진에 있으며 본 감사위원회는 관리감독, 책임이 있습니다.</p> <p>본 감사위원회는 대표이사 및 내부회계관리자가 본 감사위원회에게 제출한 내부회계관리제도 운영실태보고서를 참고로, 회사의 내부회계관리제도가 신뢰 할 수 있는 재무제표의 작성 및 공시를 위하여 재무제표의 왜곡을 초래할 수 있는 오류나 부정행위를 예방하고 적발할 수 있도록 효과적으로 설계 및 운영되고 있는지의 여부에 대하여 평가하였으며, 내부회계관리제도가 신뢰성 있는 회계정보의 작성 및 공시에 실질적으로 기여하는지를 평가하였습니다.</p> <p>또한 본 감사위원회는 내부회계관리제도 운영실태보고서에 거짓으로 기재되거나 표시된 사항이 있거나, 기재하거나 표시하여야 할 사항을 빠뜨리고 있는지를 점검하였으며, 내부회계관리제도 운영실태보고서의 시정 계획이 회사의 내부회계관리제도 개선에 실질적으로 기여할 수 있는지를 검토하였습니다.</p> <p>본 감사위원회는 내부회계관리제도의 설계 및 운영실태를 평가함에 있어 내부회계관리제도 모범규준 제5장(중소기업에 대한 적용)을 평가기준으로 사용하였습니다.</p> <p>본 감사위원회의 내부회계관리제도 운영실태 평가 결과, 2023년 12월 31일 현재 당사의 내부회계관리제도는 내부회계관리제도모범규준 제5장(중소기업에 대한 적용)에 근거하여 볼 때, 중요성의 관점에서 중요한 취약점이 발견되지 아니하였습니다.</p> | -  |

## 감사(또는 감사위원회)의 내부회계관리제도 평가보고서

주식회사 브리지텍 주주 및 이사회 귀중

본 감사위원회는 2023년 12월 31일 현재 동일자로 종료하는 회계연도에 대한 당사의 내부회계관리제도의 설계 및 운영실태를 평가하였습니다.

내부회계관리제도의 설계 및 운영에 대한 책임은 대표이사 및 내부회계관리자를 포함한 회사의 경영진에 있으며 본 감사위원회는 관리감독, 책임이 있습니다.


본 감사위원회는 대표이사 및 내부회계관리자가 본 감사위원회에게 제출한 내부회계관리제도 운영실태보고서를 참고로, 회사의 내부회계관리제도가 신뢰할 수 있는 재무제표의 작성 및 공시를 위하여 재무제표의 왜곡을 초래할 수 있는 오류나 부정행위를 예방하고 적발할 수 있도록 효과적으로 설계 및 운영되고 있는지의 여부에 대하여 평가하였으며, 내부회계관리제도가 신뢰성 있는 회계정보의 작성 및 공시에 실질적으로 기여하는지를 평가하였습니다.


또한 본 감사위원회는 내부회계관리제도 운영실태보고서에 거짓으로 기재되거나 표시된 사항이 있거나, 기재하거나 표시하여야 할 사항을 빠뜨리고 있는지를 점검하였으며, 내부회계관리제도 운영실태보고서의 시정 계획이 회사의 내부회계관리제도 개선에 실질적으로 기여할 수 있는지를 검토하였습니다.


본 감사위원회는 내부회계관리제도의 설계 및 운영실태를 평가함에 있어 내부회계관리제도모범규준 제5장(중소기업에 대한 적용)을 평가기준으로 사용하였습니다.

본 감사위원회의 내부회계관리제도 운영실태 평가 결과, 2023년 12월 31일 현재 당사의 내부회계관리제도는 내부회계관리제도모범규준 제5장(중소기업에 대한 적용)에 근거하여 볼 때, 중요성의 관점에서 중요한 취약점이 발견되지 아니하였습니다.

2024년 2월 5일

감사위원회 위원장 최 화 

위 원 이 임 훈 

위 원 강 성 배 

(주)브리지텍 2023년 내부회계관리제도 감사의 운영실태 평가보고서

## 4. 「주식회사 등의 외부감사에 관한 법률」 제8조제6

## 항에 따른 감사인의 검토의견 또는 감사의견

(감사인명 : 신한회계법인)

| 구분   | 의견내용  | 회사의<br>개선여부 | 개선계획 | 비고 |
|--|---|-------------|------|----|
| 「주식회사 등의<br>외부감사에 관<br>한 법률」<br>제8조 제6항의<br>종합의견 | <p>우리는 첨부된 주식회사 브리지텍(이하 “ 회사” )의 2023년 12월 31일 현재의 내부회계관리제도의 운영실태보고서에 대하여 검토를 실시하였습니다. 내부회계관리제도를 설계, 운영하고 그에 대한 운영실태평가보고서를 작성할 책임은 주식회사 브리지텍의 경영진에게 있으며, 우리의 책임은 동 보고내용에 대하여 검토를 실시하고 검토결과를 보고하는데 있습니다. 회사의 경영진은 첨부된 내부회계관리제도 운영실태보고서에서 "2023년 12월 31일 현재 내부회계관리제도 운영실태 평가 결과, 2023년 12월 31일 현재 회사의 내부회계관리제도는 내부회계관리제도 모범규준에 근거하여 볼 때, 중요성의 관점에서 중요한 취약점이 발견되지 아니하였습니다."라고 기술하고 있습니다.</p> <p>우리는 내부회계관리제도 검토기준에 따라 검토를 실시하였습니다. 이 기준은 우리가 중요성의 관점에서 경영진이 제시한 내부회계관리제도의 운영실태보고서에 대하여 회계감사보다는 낮은 수준의 확신을 얻을 수 있도록 검토절차를 계획하고 실시할 것을 요구하고 있습니다. 검토는 회사의 내부회계관리제도를 이해하고 경영진의 내부회계관리제도의 운영실태보고내용에 대한 질문 및 필요하다고 판단되는 경우 제한적 범위 내에서 관련 문서의 확인 등의 절차를 포함하고 있습니다. 그러나, 회사는 상장중소기업으로서 경영진의 내부회계관리제도 구축과 운용, 그리고 이에 대한 운영실태보고는 내부회계관리제도 모범규준 제 5장 '중소기업에 대한 적용'의 규정에 따라 상장대기업보다 현저하게 완화된 방식으로 이루어 졌습니다. 따라서, 우리는 내부회계관리제도 검토기준 중 '14. 중소기업 등에 대한 검토특례'에 따라 검토를 실시하였습니다.</p> <p>회사의 내부회계관리제도는 신뢰할 수 있는 회계정보의 작성 및 공시를 위하여 한국채택국제회계기준에 따라 작성한 재무제표의 신뢰성에 대한 합리적인 확신을 줄 수 있도록 제정한 내부회계관리규정과 이를 관리·운영하는 조직을 의미합니다. 그러나 내부회계관리제도는 내부회계관리제도의 본질적인 한계로 인하여 재무제표에 대한 중요한 왜곡표시를 적발하거나 예방하지 못할 수 있습니다. 또한, 내부회계관리제도의 운영실태보고 내용을 기초로 미래기간의내용을 추정시에는 상황의 변화 혹은 절차나 정책이 준수되지 않음으로써 내부회계관리제도가 부적절하게 되어 미래기간에 대한 평가 및 추정내용이 달라질 위험에 처할 수 있다는 점을 고려하여야 합니다.</p> <p>경영진의 내부회계관리제도 운영실태보고서에 대한 우리의 검토결과, 상기 경영진의 운영실태보고 내용이 중요성의 관점에서 내부회계관리제도 모범규준 제 5장 '중소기업에 대한 적용'의 규정에 따라 작성되지 않았다고 판단하게 하는 점이 발견되지 아니하였습니다.</p> <p>우리의 검토는 2023년 12월 31일 현재의 내부회계관리제도를 대상으로 하였으며, 2023년 12월 31일 이후의 내부회계관리제도는 검토하지 않았습니다. 본 검토보고서는 주식회사 등의 외부감사에 관한 법률에 근거하여 작성된 것으로서 기타 다른 목적이나 다른 이용자를 위하여는 적절하지 않을 수 있습니다.</p> | -           | -    | -  |
| 기타 내부회계<br>제도관련 의견                               |   | -           | -    | -  |



# 新韓會計法人



서울특별시 서초구 반포동 8, 8층  
(狎草洞)

代表電話 : 782-9042, 9940  
F A X : 761-7242, 782-9941

## 독립된 감사인의 내부회계관리제도 검토보고서

주식회사 브리지텍

대표이사 귀하

2024년 3월 11일

우리는 첨부된 주식회사 브리지텍(이하 "회사")의 2023년 12월 31일 현재의 내부회계관리제도의 운영실태보고서에 대하여 검토를 실시하였습니다. 내부회계관리제도를 설계, 운영하고 그에 대한 운영실태평가보고서를 작성할 책임은 주식회사 브리지텍의 경영진에게 있으며, 우리의 책임은 동 보고내용에 대하여 검토를 실시하고 검토결과를 보고하는 데 있습니다. 회사의 경영진은 첨부된 내부회계관리제도 운영실태보고서에서 "2023년 12월 31일 현재 내부회계관리제도 운영실태 평가 결과, 2023년 12월 31일 현재 회사의 내부회계관리제도는 내부회계관리제도 모범규준에 근거하여 볼 때, 중요성의 관점에서 중요한 취약점이 발견되지 아니하였습니다."라고 기술하고 있습니다.

우리는 내부회계관리제도 검토기준에 따라 검토를 실시하였습니다. 이 기준은 우리가 중요성의 관점에서 경영진이 제시한 내부회계관리제도의 운영실태보고서에 대하여 회계감사보다는 낮은 수준의 확신을 얻을 수 있도록 검토절차를 계획하고 실시할 것을 요구하고 있습니다. 검토는 회사의 내부회계관리제도를 이해하고 경영진의 내부회계관리제도의 운영실태보고내용에 대한 질문 및 필요하다고 판단되는 경우 제한적 범위 내에서 관련 문서의 확인 등의 절차를 포함하고 있습니다. 그러나, 회사는 상장중소기업으로서 경영진의 내부회계관리제도 구축과 운용, 그리고 이에 대한 운영실태보고는 내부회계관리제도 모범규준 제5장 '중소기업에 대한 적용'의 규정에 따라 상장대기업보다 현저하게 완화된 방식으로 이루어 졌습니다. 따라서, 우리는 내부회계관리제도 검토기준 중 '14. 중소기업 등에 대한 검토특례'에 따라 검토를 실시하였습니다.

회사의 내부회계관리제도는 신뢰할 수 있는 회계정보의 작성 및 공시를 위하여 한국채택국제회계기준에 따라 작성한 재무제표의 신뢰성에 대한 합리적인 확신을 줄 수 있도록 제정한 내부회계관리규정과 이를 관리·운영하는 조직을 의미합니다. 그러

- 56 -

외부감사인의 내부회계관리제도 검토보고서 1

나 내부회계관리제도는 내부회계관리제도의 본질적인 한계로 인하여 재무제표에 대한 중요한 왜곡표시를 적발하거나 예방하지 못할 수 있습니다. 또한, 내부회계관리제도의 운영실태보고 내용을 기초로 미래기간의 내용을 추정시에는 상황의 변화 혹은 절차나 정책이 준수되지 않음으로써 내부회계관리제도가 부적절하게 되어 미래기간에 대한 평가 및 추정내용이 달라질 위험에 처할 수 있다는 점을 고려하여야 합니다.

경영진의 내부회계관리제도 운영실태보고서에 대한 우리의 검토결과, 상기 경영진의 운영실태보고 내용이 중요성의 관점에서 내부회계관리제도 모범규준 제5장 '중소기업에 대한 적용'의 규정에 따라 작성되지 않았다고 판단하게 하는 점이 발견되지 아니하였습니다.

우리의 검토는 2023년 12월 31일 현재의 내부회계관리제도를 대상으로 하였으며, 2023년 12월 31일 이후의 내부회계관리제도는 검토하지 않았습니다. 본 검토보고서는 주식회사 등의 외부감사에 관한 법률에 근거하여 작성된 것으로서 기타 다른 목적이나 다른 이용자를 위하여는 적절하지 않을 수 있습니다.

신 한 회 계 법 인

대표이사

李相文

